


NO. 20

13ページの作品



■素材(商品番号・商品名・色番号・数量)

556 | プラチナ・キラキラコットン (40g玉巻) | 70 | 250g

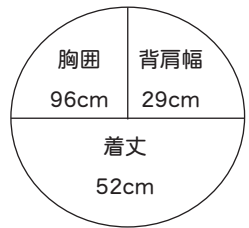
■ゲージ(10cm平方)

模様編み 23目×8段

■使用針・用具

カギ針 5/0号
★ボタンは作品集に掲載のA-120-28を使用しています。(直径28mmを4個)

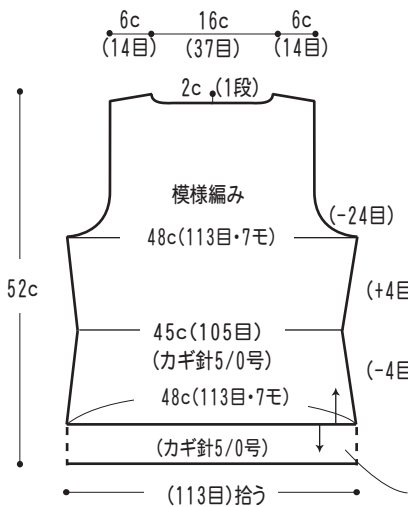
■出来上り寸法



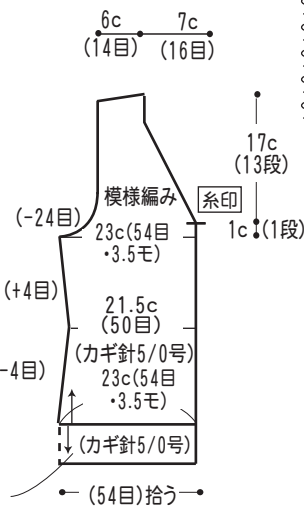
■編み方ポイント

- 身頃・・・共鎖の作り目をして編み始め、図を参照して模様編みで編みます。前衿先に糸印をつけておきます。
- まともめ・・・肩、脇は鎖はぎでとじます。裾は前後続けてよね編み5段編みます。袖ぐり、衿ぐりはよね編みを1段編みます。前立ては12段編みますが、右前立てにはボタンホールを作ります。

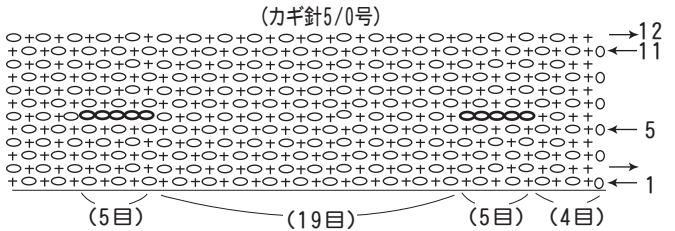
●後身頃



●前身頃



●ボタンホール(右前)よね編み



●衿ぐり・前立て・袖ぐり

(カギ針5/0号)

