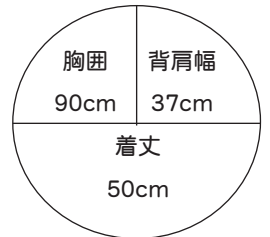


NO. 01

3 ページの作品

■出来上り寸法



■素材(商品番号・商品名・色番号・数量)

582	パールラメリネン	(30g玉巻)	1	100g
582	パールラメリネン	(30g玉巻)	3	125g
582	パールラメリネン	(30g玉巻)	6	125g

■ゲージ

モチーフの1辺 9cm

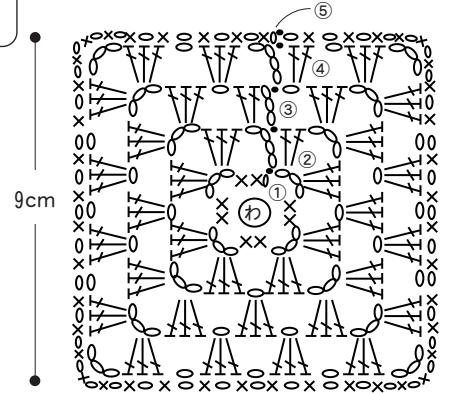
■使用針・用具

カギ針 4 / 0号

■編み方ポイント

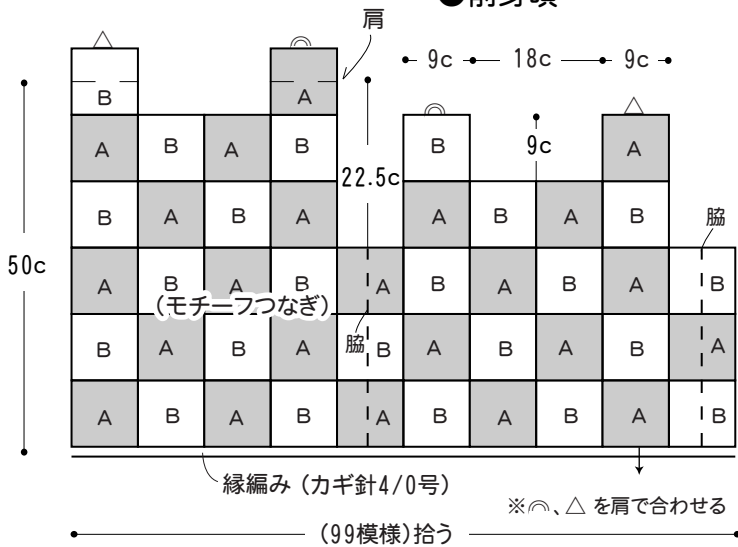
- 身頃・・・モチーフAを図と配色を参照して23枚編みます。鎖1目で立ち上がり、輪の中に細編み2目、鎖3目を繰り返して入れて編み始めます。モチーフBも同じ要領で配色を替えて23枚編みます。
- まとめ・・・モチーフA・Bを交互に巻きかがりですつなぎ合わせます。裾、衿ぐり、袖ぐりに縁編みを編みつけます。

●モチーフの編み方




●後身頃

● 9c ● 18c ● 9c ●



●前身頃

● 9c ● 18c ● 9c ●



*モチーフの配色

- A { 5段め...ホワイト(1)
4段め...ビスケット(3)
3段め...スモークピンク(6)
2段め...ビスケット(3)
1段め...ホワイト(1)
- B { 5段め...ホワイト(1)
4段め...スモークピンク(6)
3段め...ビスケット(3)
2段め...スモークピンク(6)
1段め...ホワイト(1)

- *編み目記号
- = 引き抜き編み X = 細編み
 - = 鎖編み ↓ = 長編み
 - ⋈ = 細編みの2目一度

●縁編み(カギ針4/0号)



●衿ぐり・袖ぐり(縁編み)
(カギ針4/0号)

