



■素材 (商品番号・商品名・色番号・数量)

527 | 純毛並太・2 (40g玉巻) | 30 | 200g

■ゲージ (10cm平方)

長編み 18目×8段
模様編み 7模様×12段

■使用針・用具

カギ針 6 / 0号
★ボタンは作品集に掲載のA-84-18を使用しています。
(直径18mmを4個)

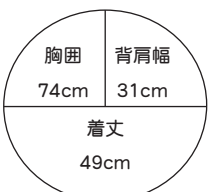
■編み方ポイント

●身頃・・・共鎖で目を作り、長編みでヨークを編みます。ヨークの作り目から目を拾い、模様編みで身頃を編みます。肩を半目すくい巻きかがりで合わせます。袖ぐり、衿、前立て、裾に縁編みを編みます。ボタンを付けます。

NO. 56

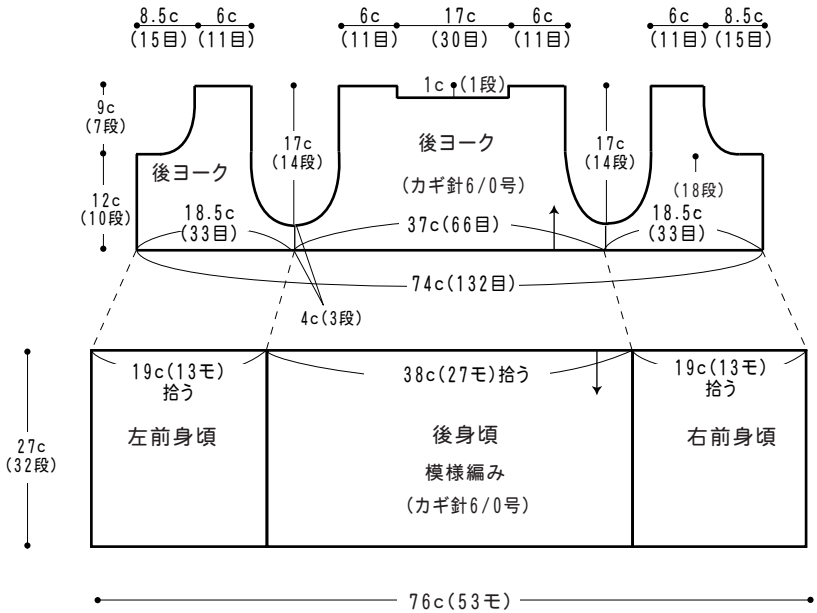
29 ページの作品

■出来上り寸法



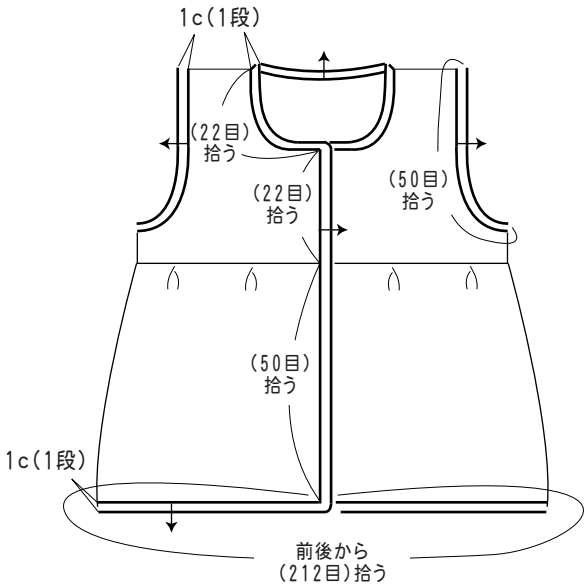
キッズ

●ベストの編み方図



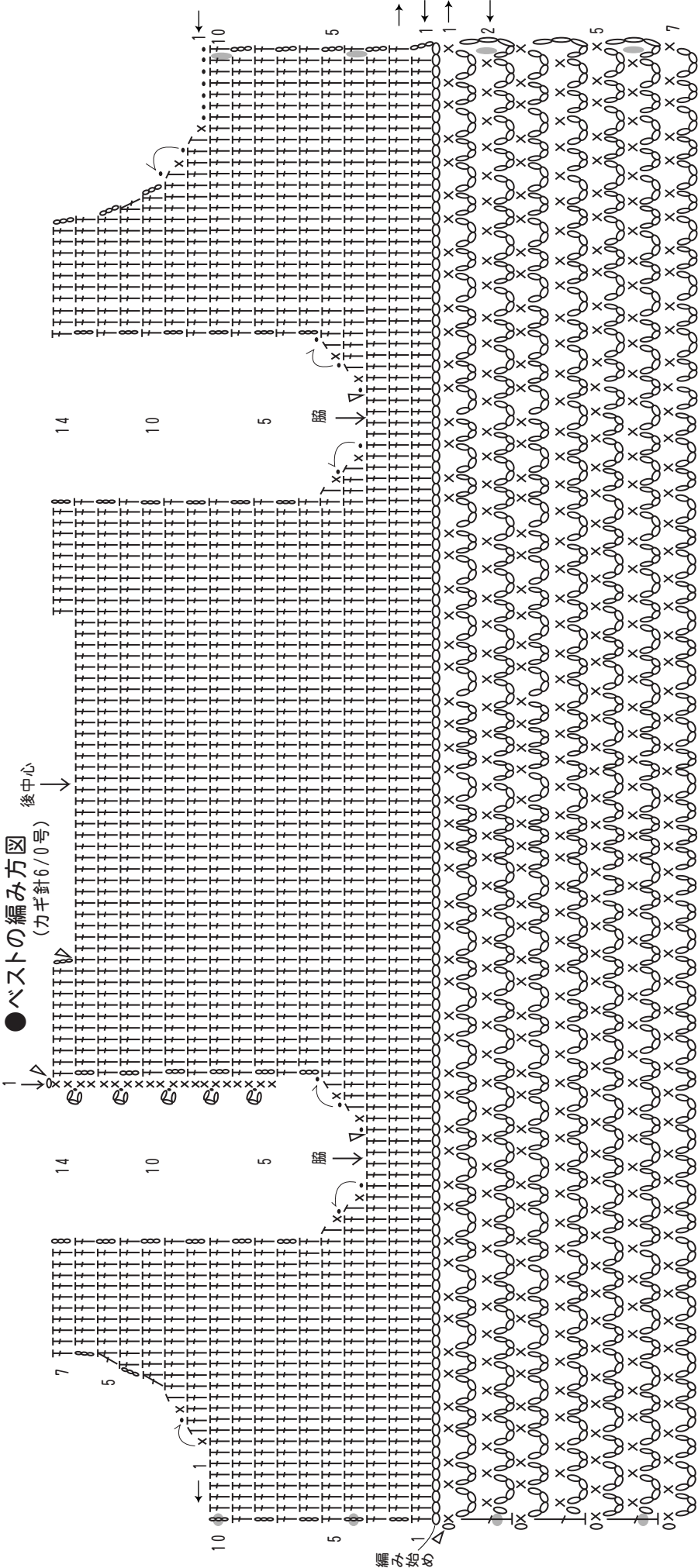
●袖ぐり・衿・前立て・裾

(縁編み カギ針6/0号)



●ベストの編み方図

(カギ針6/0号)



● = ボタンホール (長編みと長編みの間)

△ = 系を渡す


□ = 系をつける

1模様

● = ボタンつけ位置

●縁編みの編み方図

(カギ針6/0号)



★ゲージは編み手により異なります。ゲージが合わない場合は、針の号数を変えて編んでください。又はゲージを取り直して編んでくださいね。

Copyright c Gosyo Co.,Ltd. All Rights Reserved.