



■素材 (商品番号・商品名・色番号・数量)

306 |メリノグラデーション (30g玉巻) | 3 | 110g

■ゲージ(10cm平方)

メリヤス編み 18目×26段
模様編み 28目×26段

■使用針・用具

2本棒 9号、輪針 9号
なわ編み針

■編み方ポイント

●後身頃・・・一般的な作り目をして、表2目×裏3目のゴム編みを編みます。続けてメリヤス編みで編みます。袖ぐり部分はガーター編みで編みます。

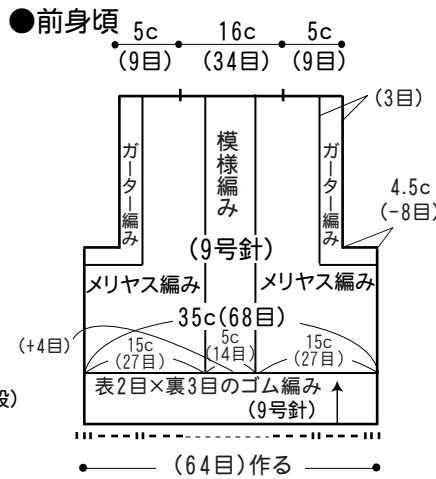
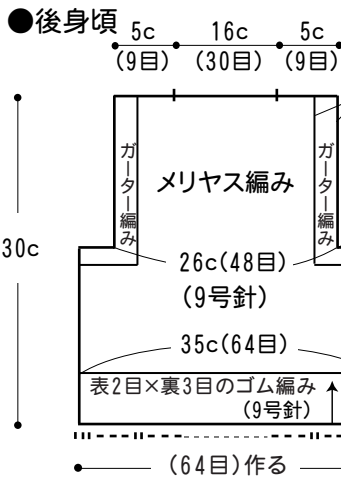
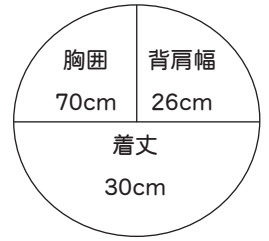
●前身頃・・・後身頃と同様に編み始め、ゴム編み、メリヤス編みと編みますが前中心に模様を配します。(模様の部分で目を増やします。)

●まとめ・・・肩をかひせはぎ、脇をすくいとじて合わせます。衿は衿あきより目を拾い表2目×裏3目のゴム編みをわで編みます。編み終わりは表目は表目、裏目は裏目を編んで伏せ止めをします。

NO. 47

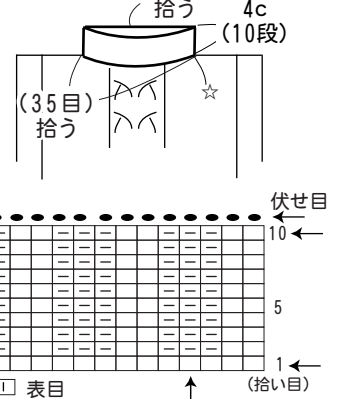
25 ページの作品

■出来上り寸法



●衿 (輪針9号)

表2目×裏3目のゴム編み
後(30目)
拾う



伏せ目
10
5
1
拾い目

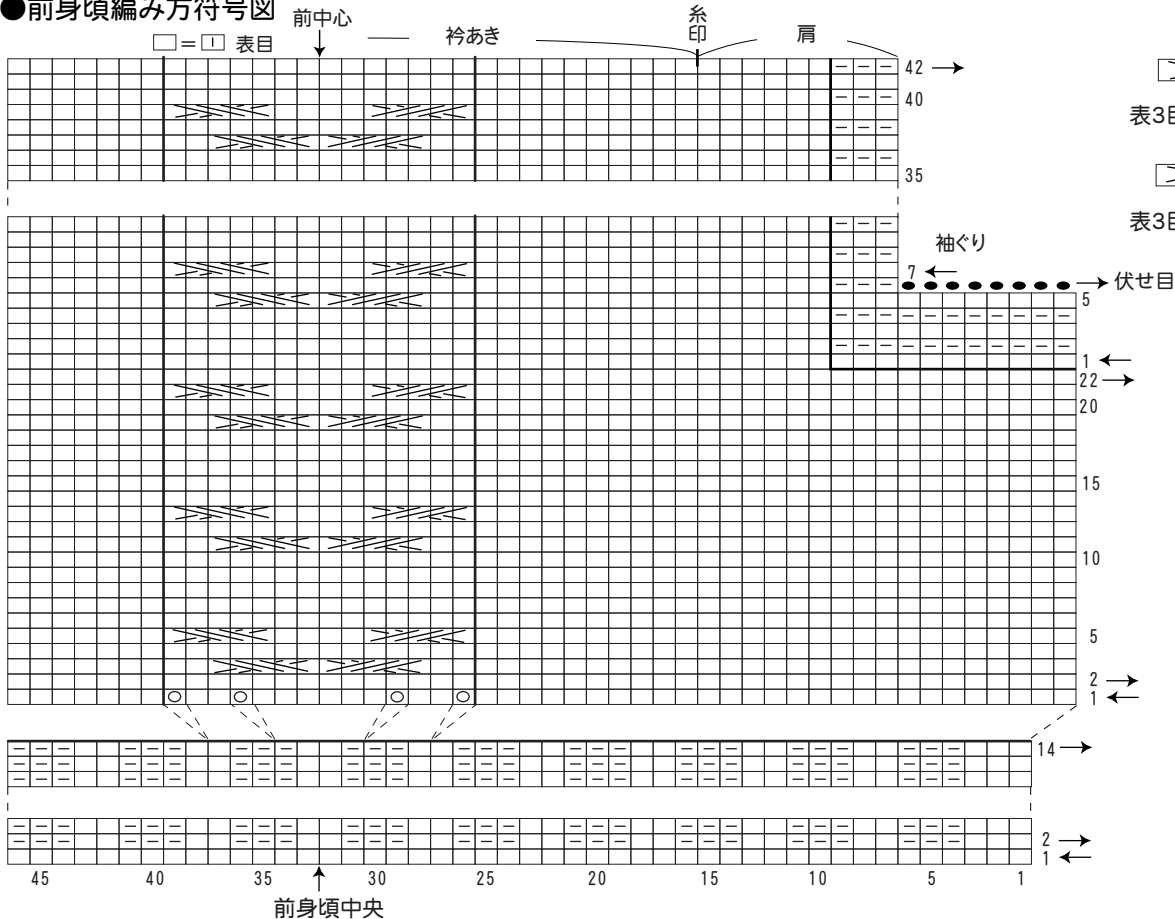
□ = □ 表目

☆ 衿編み始め

表3目×表2目の右上交差

表3目×表2目の左上交差

●前身頃編み方符号図



★ゲージは編み手により異なります。ゲージが合わない場合は、針の号数を変えて編んでください。又はゲージを取り直して編んでくださいね。