



NO. 45

23ページの作品

■素材(商品番号・商品名・色番号・数量)

214 ソフトメリノ (40g玉巻) | 11 | 310g

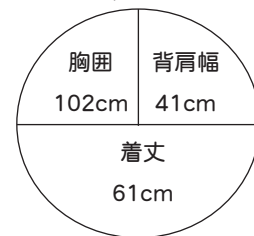
■ゲージ(10cm平方)

メリヤス編み 22目×29段
模様編み 10目で3.5cm×15段

■使用針・用具

2本棒針 6号・8号
4本棒針(輪針) 6号

■出来上り寸法

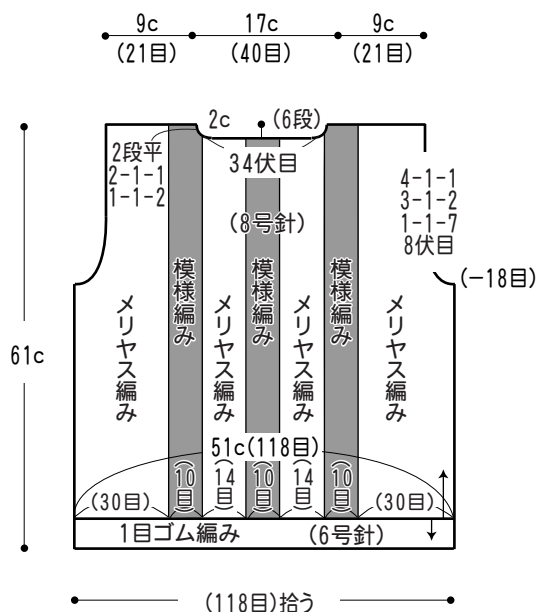


メンズ

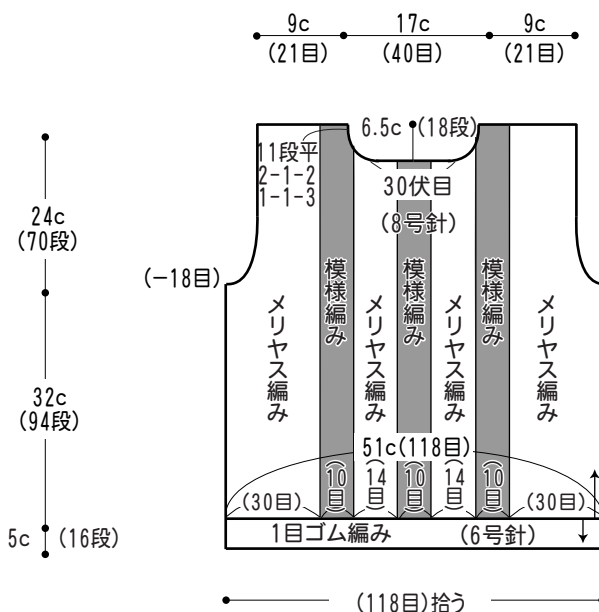
■編み方ポイント

- 身頃・袖・・・別鎖の作り目で編み始め、メリヤス編みと模様編みで図のように編みます。裾は別鎖を解いて拾い目して、1目ゴム編みを編み1目ゴム編み止めで止めます。
- まともめ・・・脇をすくいとじでとじます。衿、袖ぐりはそれぞれ図のように拾い目をして、1目ゴム編みで輪に編み、1目ゴム編み止めをします。


●後身頃



●前身頃

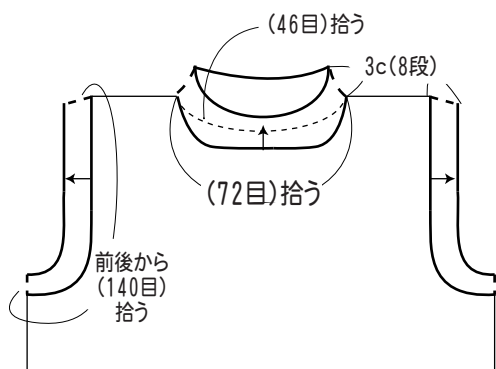


●模様編み符号図



●衿・袖ぐり(1目ゴム編み)

(4本棒針[輪針] 6号)



★ゲージは編み手により異なります。ゲージが合わない場合は、針の号数を変えて編んでください。又はゲージを取り直して編んでくださいね。