

✿ 純毛極太・2のメンズセーター ✿

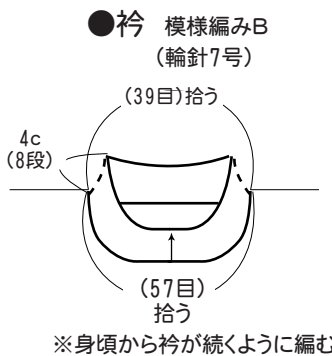
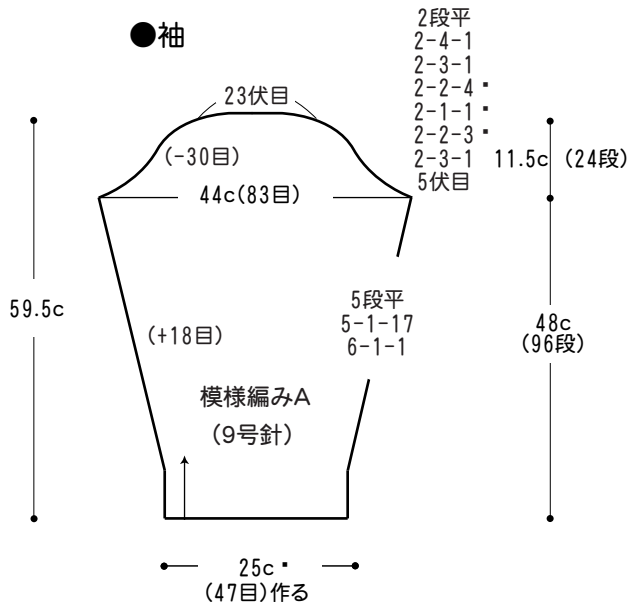
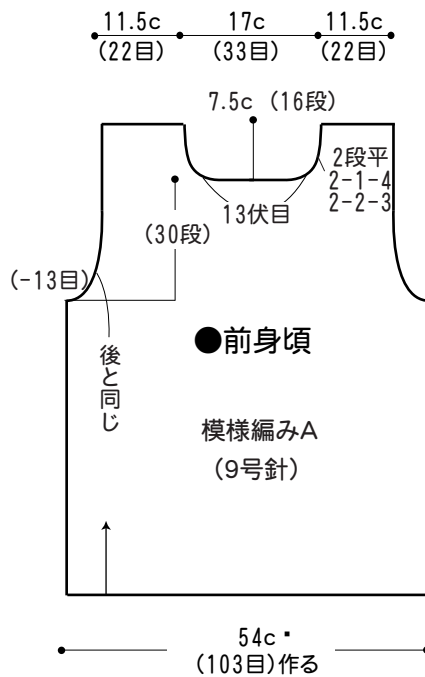
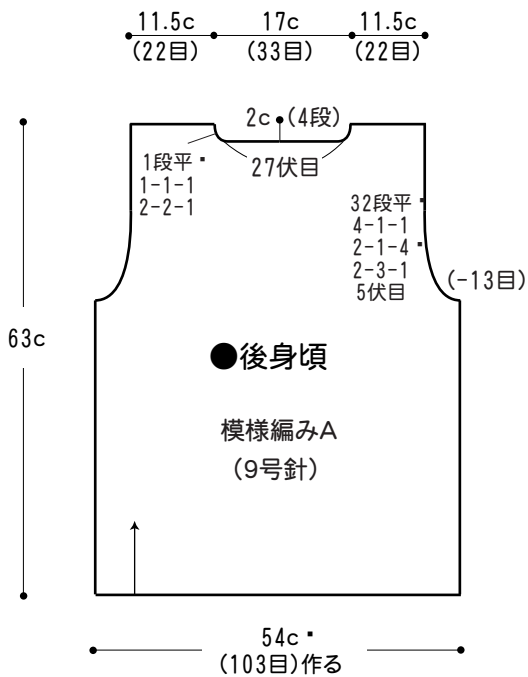
【作品No.43】

■使用糸・・・538 純毛極太・2 7(濃紺)... 690g

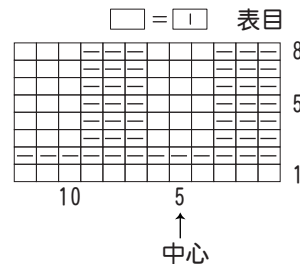
■使用針・用具・・・2本棒針 9号 ・ 輪針 7号

■ゲージ(10cm平方)・・・模様編み 19目×20段

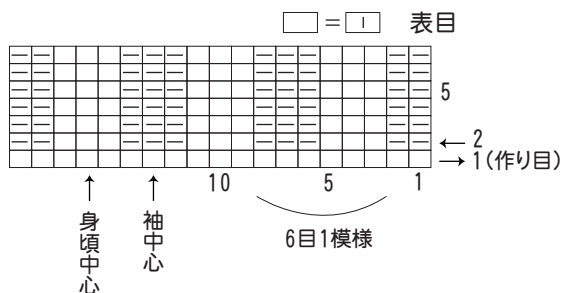
■出来上がり寸法・・・胸囲108cm、背肩幅40cm、丈63cm、袖丈59.5cm



●模様編みB 編み方図



●模様編みA 編み方図



★★編み方ポイント★★

- 前後身頃・袖・・・一般的な作り目をして編みますが、2段目が表になるように編み始めます。袖下はねじり増し目、袖ぐり・衿ぐり・袖山は伏せ目と端1目立てる減目をします。肩は目のまま休め、袖の編み終わりは伏せ目にします。
- 仕上げ・・・肩はかぶせはぎ、脇、袖下はすくいとじします。衿は拾い目をして輪に編み、編み終わりは裏を見て伏せ止めになります。袖は引き抜きとじでつけます。