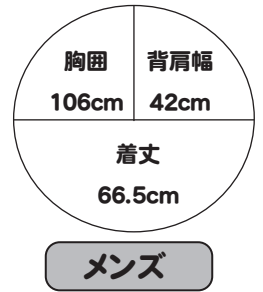




# NO. 41

21 ページの作品

■出来上り寸法



■素材(商品番号・商品名・色番号・数量)

527	純毛並太・2	(40g玉巻)	15	340g
527	純毛並太・2	(40g玉巻)	16	35g
527	純毛並太・2	(40g玉巻)	2	35g

■ゲージ(10cm平方)

メリヤス編み 19目×26段

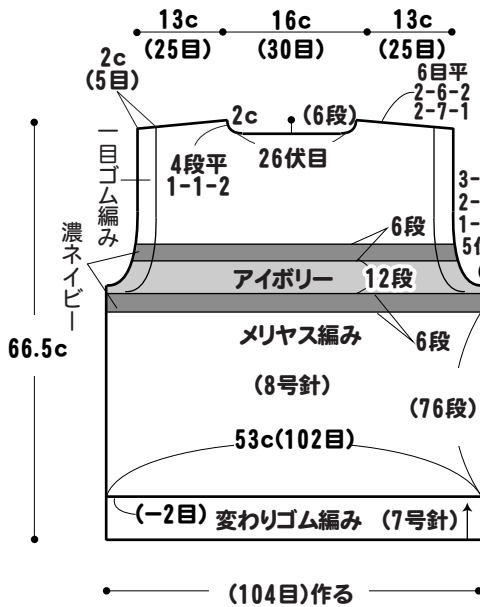
■使用針・用具

2本棒針 7号・8号  
4本棒針(輪針) 7号

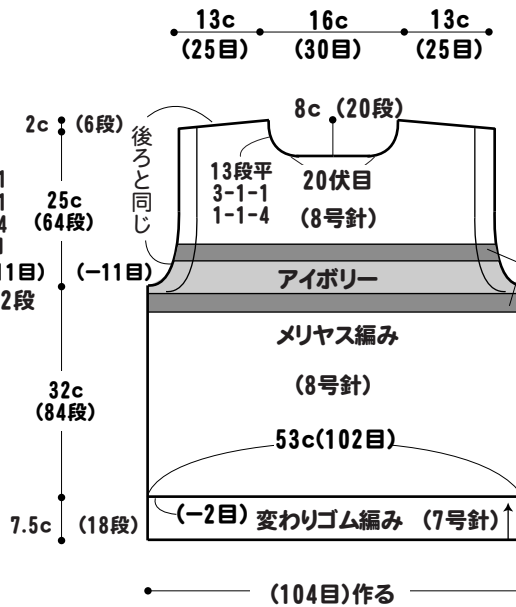
■編み方ポイント

●身頃・袖・・・1目ゴム編みの作り目で目を作り、変わりゴム編みとメリヤス編みで編みます。袖ぐりの減らしはまず5目伏目し、次から5目(1目ゴム編み)立てて表目の位置で二目一度で減らします。図のようにボーダーを入れます。  
●まとめ・・・肩を引き抜きはぎで合わせます。衿は衿ぐりより拾い目し、変わりゴム編みをわで編み、最終段は1目ゴム編みを編んで1目ゴム編み止めで止めます。

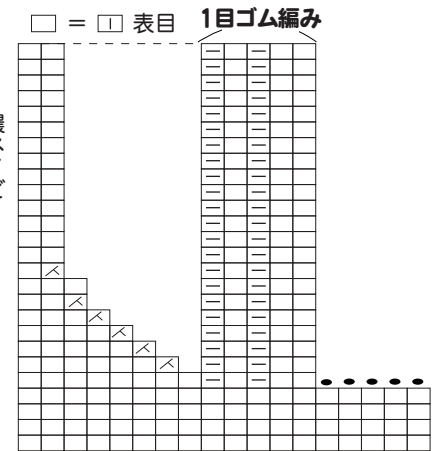
●後身頃



●前身頃



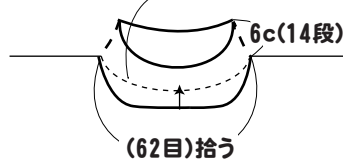
●袖ぐりの編み方



●衿(変わりゴム編み)

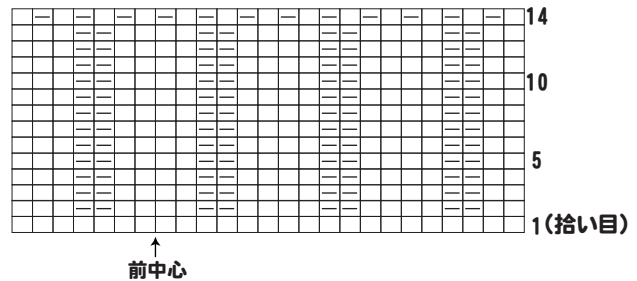
(4本棒針[輪針] 7号)

(40目)拾う



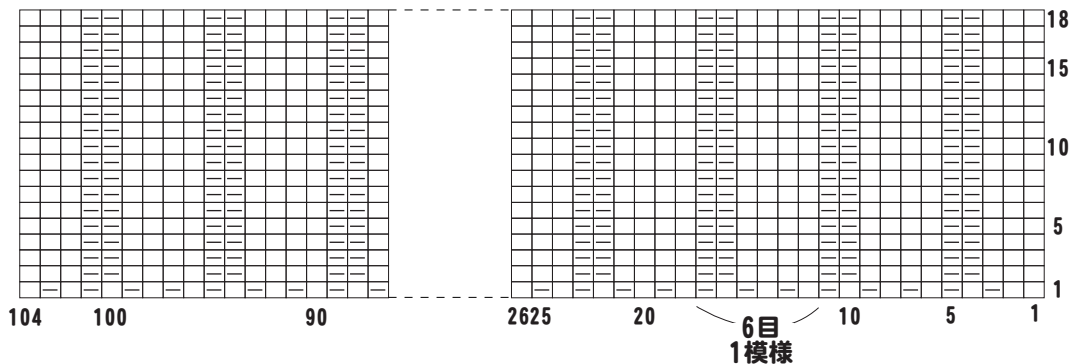
●衿の編み方

□ = □ = 表目



●変わりゴム編み符号図

□ = □ = 表目



★ゲージは編み手により異なります。ゲージが合わない場合は、針の号数を変えて編んでください。又はゲージを取り直して編んでください。