



NO. 16

10 ページの作品

■ 出来上り寸法

胸囲	背肩幅
92cm	38cm
着丈	袖丈
53cm	53cm

■ 素材 (商品番号・商品名・色番号・数量)

5	純毛中細 (40g玉巻)	324	200g
520	キューティーモヘア (25g玉巻)	24	65g

■ ゲージ (10cm 平方)

メリヤス編み 21目×30段

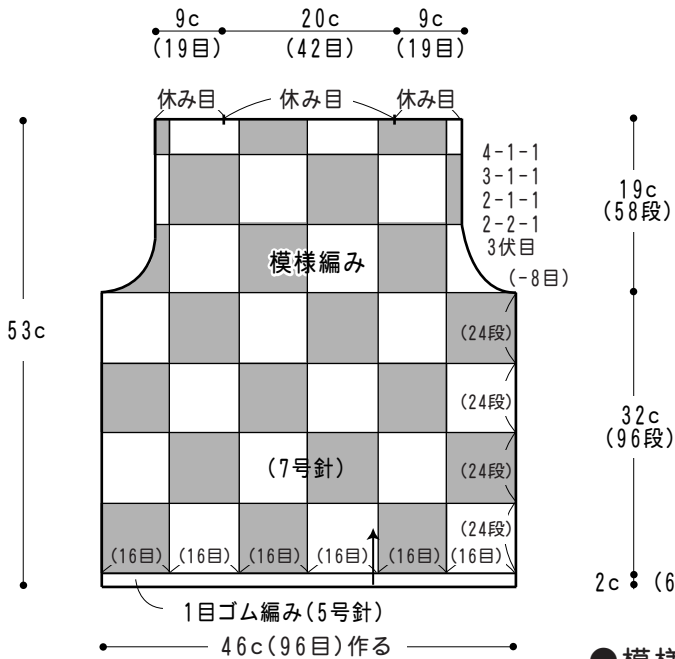
■ 使用針・用具

2本棒針 5号・7号
輪針 5号

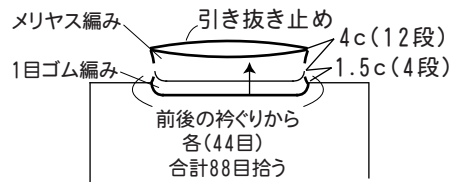
■ 編み方ポイント

- 身頃・・・一般的な作り目をして、1目ゴム編みを編みます。続けてメリヤス編みと裏メリヤス編みを市松模様にて配して編みます。袖ぐりを伏せ目と端1目立てる減目で編みます。最後の80目は衿あき分42目、左右の肩各19目に分けて目を休めておきます。
 - 袖・・・身頃と同様に編み始め、1目ゴム編みとメリヤス編みで編みます。袖下は1目内側でねじり増し目で編み、袖山は伏せ目で編みます。
 - まとめ・・・肩を引き抜きはぎして、衿ぐりから目を拾い1目ゴム編みとメリヤス編みで編みます。編み終わりはゆるめに引き抜きとめします。脇・袖下はすくいとじて合わせます。袖を引き抜きとじてつけます。
- ※すべて純毛中細とキューティーモヘアの2本どりで編みます。

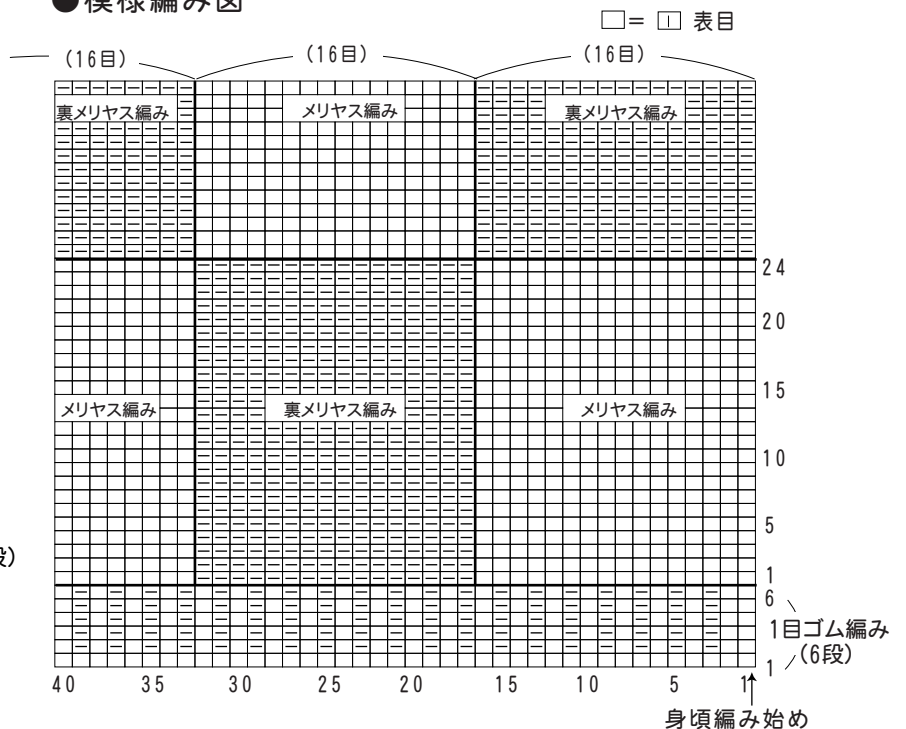
● 前後身頃



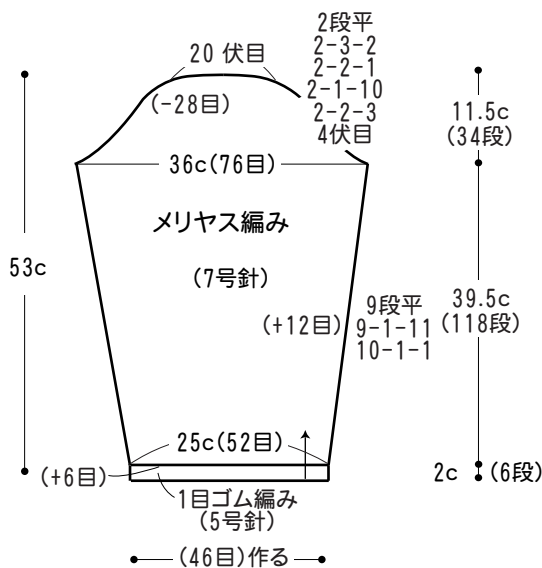
● 衿ぐり (輪針5号)



● 模様編み図



● 袖



★ゲージは編み手により異なります。ゲージが合わない場合は、針の号数を変えて編んでください。又はゲージを取り直して編んでください。ね。