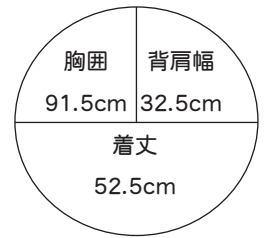


■出来上り寸法



■素材(商品番号・商品名・色番号・数量)

304 メリノ入り純毛並太 (40g玉巻) | 5 | 240g

■ゲージ(10cm平方)

模様編み
...18目(6模様)×12段

■使用針・用具

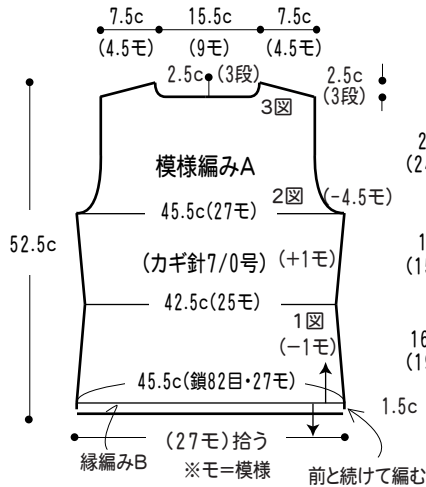
カギ針 7/0号
★ボタンは作品集に掲載のA-248-15を使用しています。(直径15mmを3個)

■編み方ポイント

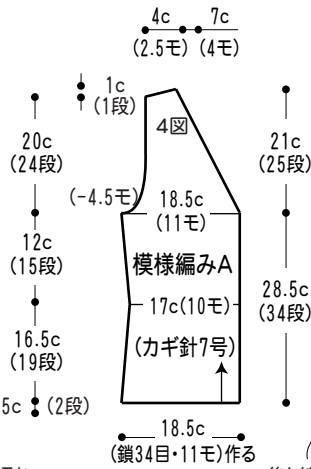
- 後身頃・・・共鎖の作り目をして、図を参照して模様編みAで肩まで編み、衿ぐりに縁編みAを編みます。
- 前身頃・・・後身頃と同様に肩まで模様編みAで編みます。前立てを身頃から拾い目して模様編みBで編みます。右身頃最終段でボタンホールを3ヶ所作ります。
- まとめ・・・肩は巻きはぎ、脇を引き抜きの鎖として合わせます。裾と袖ぐりにそれぞれの縁編みを編みつけます



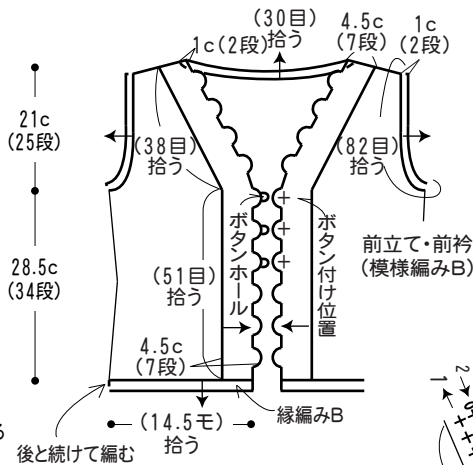
●後身頃



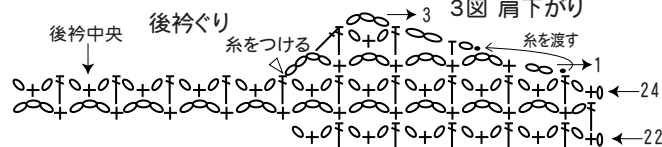
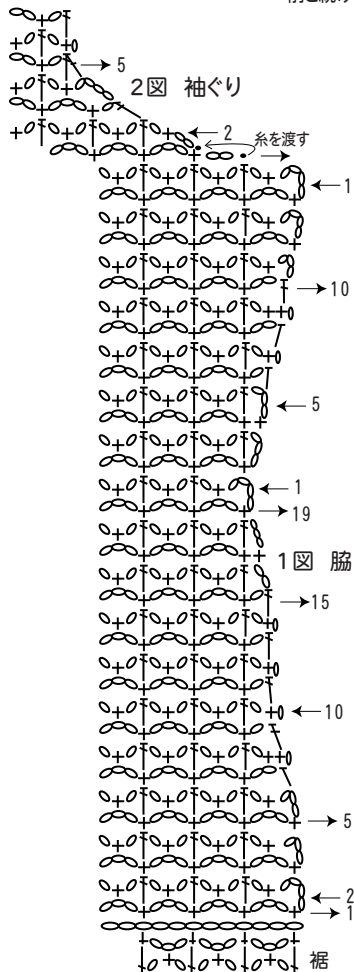
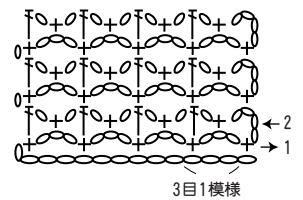
●前身頃



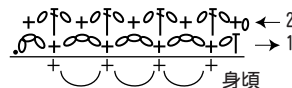
●後衿・袖ぐり(カギ針7/0号) (縁編みA)



●模様編みA



●縁編みB(裾) (カギ針7/0号)



●縁編みA (カギ針7/0号)

