

イスニック・ジュートのキッチンバスケット

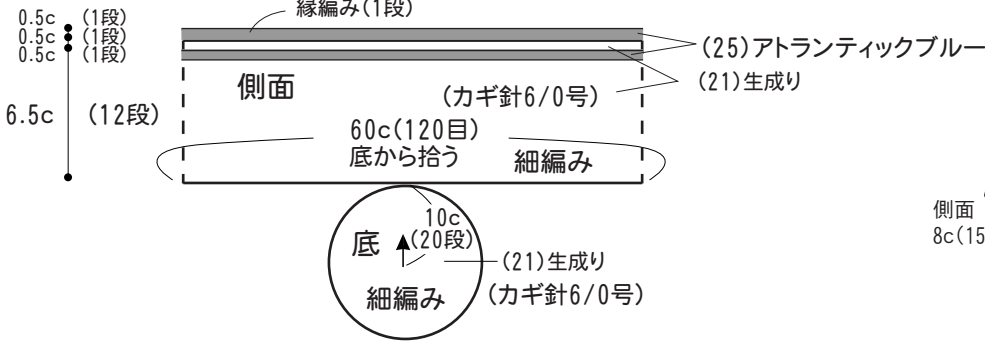
あみこもびより



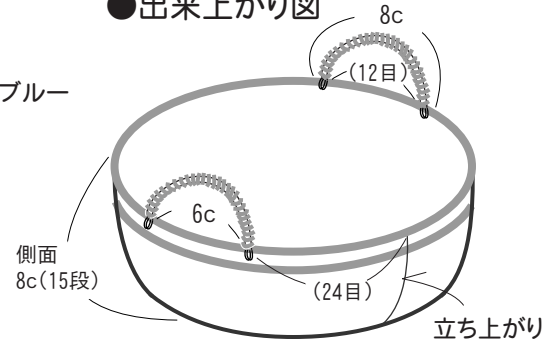
NO.03...カゴ

- 使用糸...【G110S】イスニック・ジュート
(21)生成り90g・(25)アトランティックブルー 10g
- 使用針・用具... カギ針6/0号、とじ針
- ゲージ(10cm平方)... 細編み 20目×16.5段
- 出来上がり寸法... 直径20cm・高さ8cm

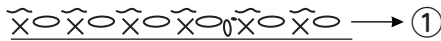
●バスケット



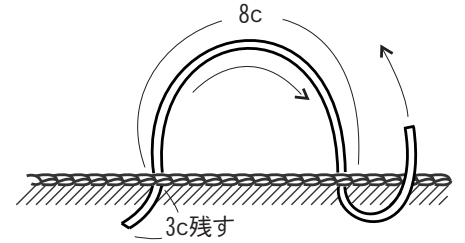
●出来上がり図



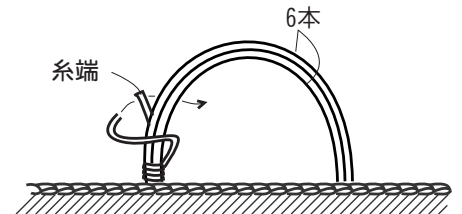
●縁編み (カギ針6/0号)



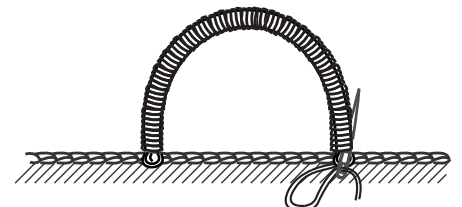
●持ち手のつけ方



(25)アトランティックブルーを
とじ針で細編みの頭に入れ、
左右に6本通します

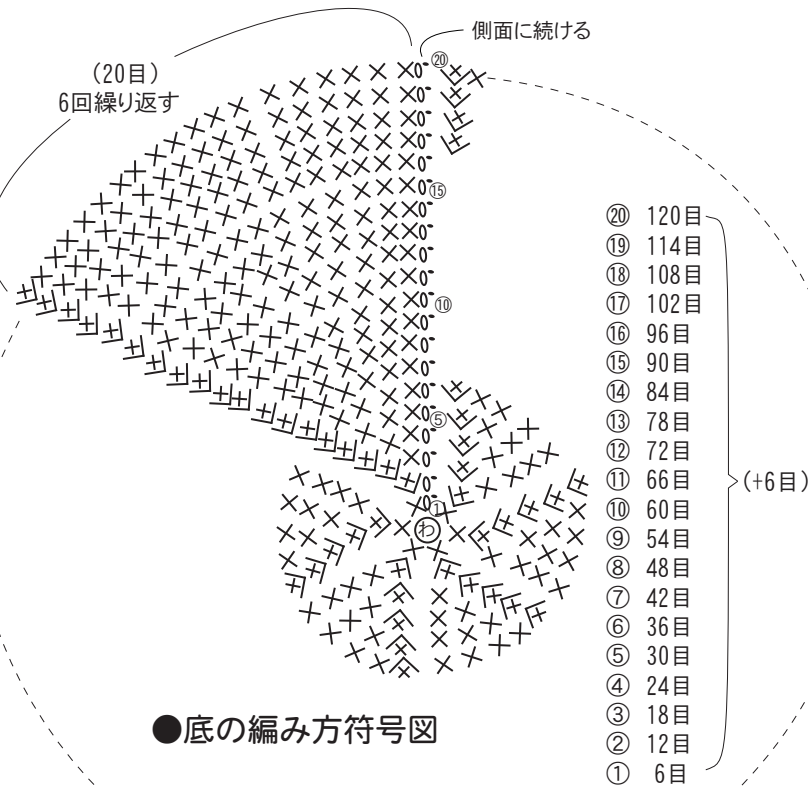


続けて渡したひもに2本どりで
巻き付ける、この時に残した
糸端も一緒に巻きつける



端まで巻きつけたら、糸の端を
細編みの頭に通し巻き部分から
出し、カットする

●底の編み方符号図



■編み方ポイント

輪の中に細編み6目編み入れて、図のように増し目をして底を編みます。側面は増減なく12段編み、最後の2段はボーダーで編みます。縁編みを指定の色で編み、持ち手を付けます。

※すべて2本どりで編みます。