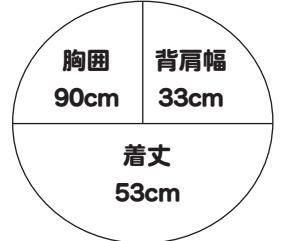




■出来上り寸法



■素材(商品番号・商品名・色番号・数量)

511|フレッシュコットン (40g玉巻) | 2 | 250g

■ゲージ(10cm平方)

模様編みA 4模様×10段

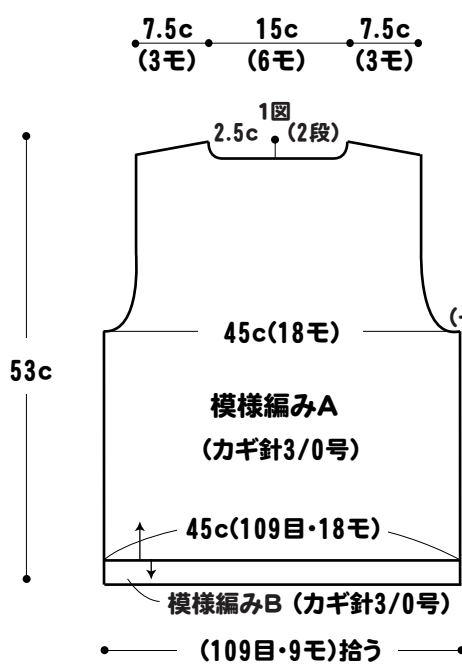
■使用針・用具

カギ針 2/0号・3/0号  
★ボタンは作品集に掲載のA-226を使用しています。(直径13mmを3個)

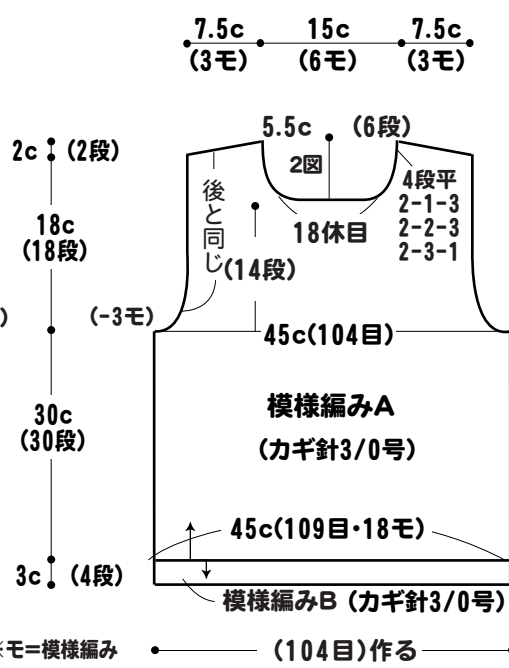
■編み方ポイント

- 身頃・・・共鎖の作り目をして模様編みAで図を参照して編みます。後中心あぎをつけます。裾は拾い目して模様編みBで編みます。
- まともめ・・・肩は鎖はぎ、脇は鎖とじにします。衿は衿ぐりよ細編みでり目を拾い、ゲージ調整して模様編みAで編みます。衿回りと背あぎの縁編みを編みますが、右側にボタンホールを付けます。袖ぐりに縁編みを編みます。

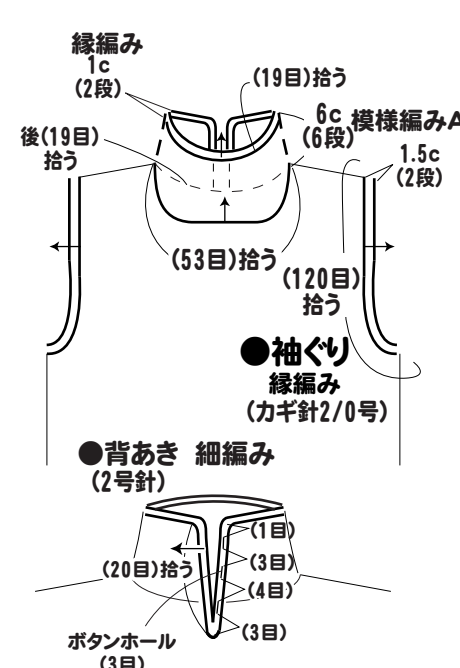
●後身頃



●前身頃

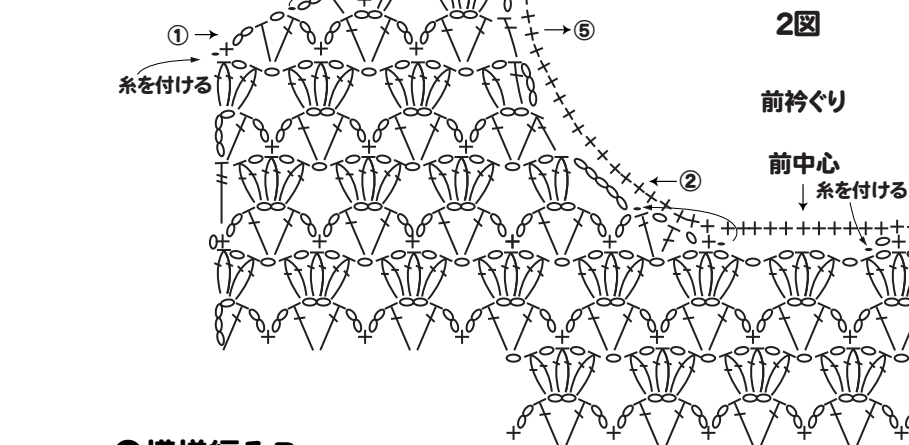


●衿 (ゲージ調整)

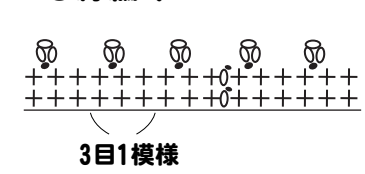


※模様の都合上、cmと目数がゲージと合わない個所があります。


●模様編みB



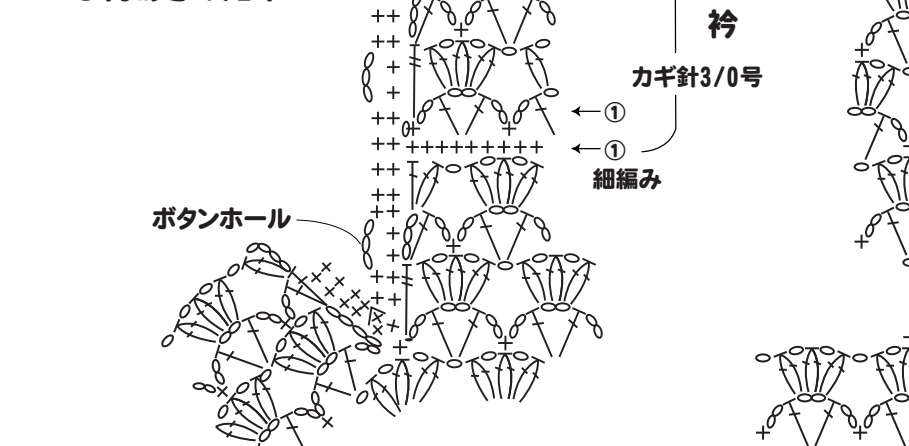
●縁編み



●模様編みA



●背あぎの始末



●袖ぐりの始末

