ほんわかのブックカバー

■使用糸 / ほんわか
　オフホワイト(81) 15g、フラスコブルー(84) 10g
■使用針・用具 / 2本棒針　4号・ カギ針(3/0号)
■ゲージ(10cm平方)
　メリヤス編み / 24目 × 32 段
■出来上がり寸法 / 本のサイズに合わせる

■編み方ポイント
一般的な指でかける作り目で編み始め図のようにメリヤス縞で編み、編み終わりは伏せ止めします。本のサイズに合わせて折り返し分を裏側に折り、重なり分に端1目を2枚合わせて、引き抜きとじで合わせます。
※本に合わせて目数、段数は合わせます。

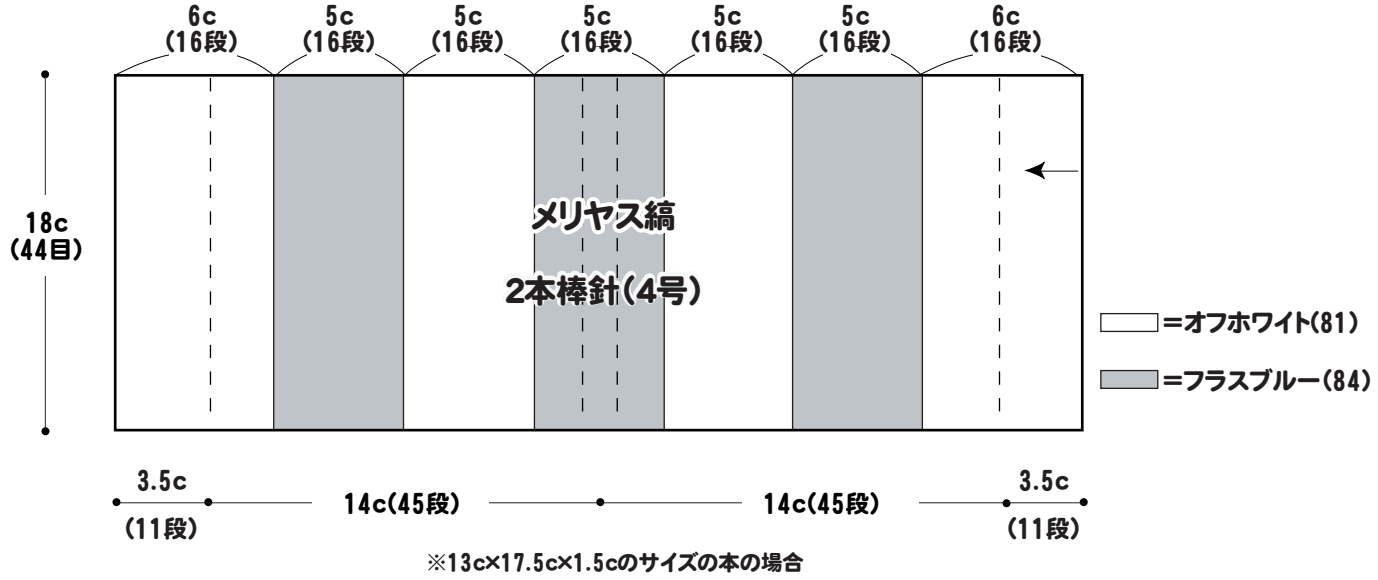

※13c×17.5c×1.5cのサイズの本の場合

●ブックカバーの仕上げ方

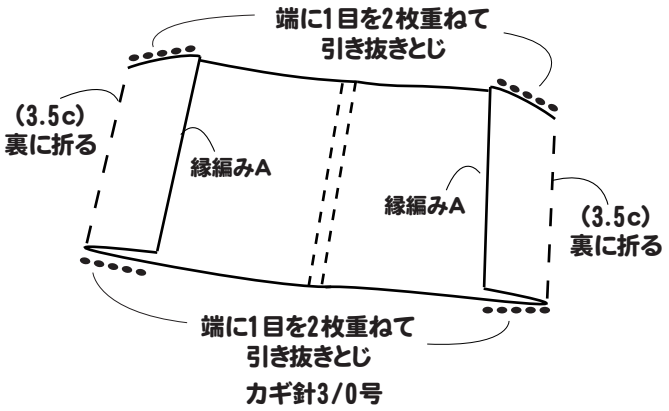

◆出来上がり図



Copyright c Gosyo Co.,Ltd. All Rights Reserved.