

レース系のモチーフ*ミニマット

●使用糸...コットン・レース系20番

★ミニマット

(モチーフ12枚・縦約17cm×横約22.5cm)

アイボリー(202)=約12g

淡ピンク(203)=約6.5g

イエローグリーン(205)=約5.5g

ライトパープル(207)=約6g

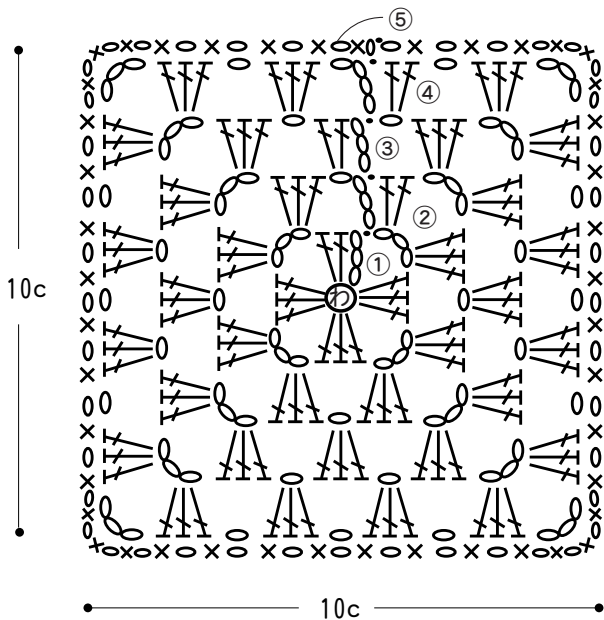
●使用糸針...カギ針2/0号

●ゲージ...モチーフ1辺が約5.5cm

●編み方ポイント

わの作り目をして、1段めは3目の立ち上がり、長編み2目、「鎖3目、長編み3目」の繰り返し、中心から外側に向かって、図の様に四角に編んでいきます。5段めは縁編みを「鎖、細編み」の繰り返しで編んでいきます。モチーフを必要枚数編んで、巻きかがりでつなげていきます。モチーフをつなげる前に大きさをそろえてアイロンをかけます。

* 編み方符号図

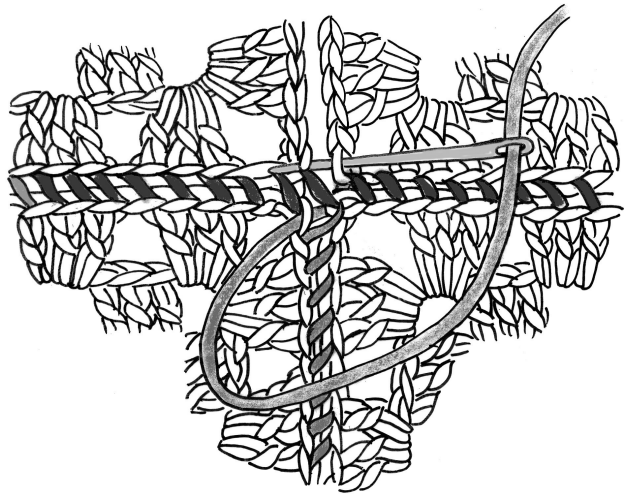
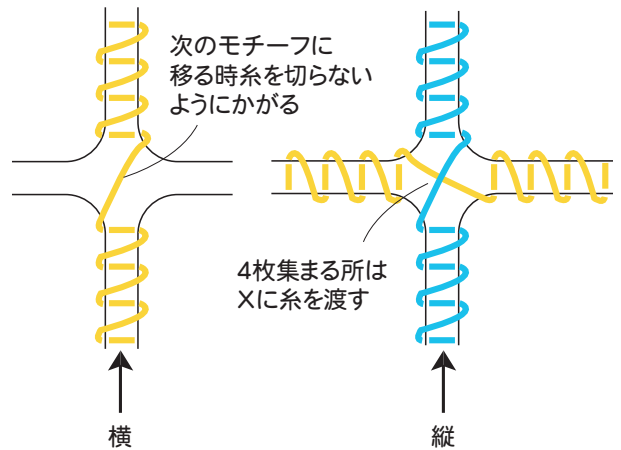


* 編み目記号

- = 引き抜き編み
- X = 細編み
- = 鎖編み
- T = 長編み

* モチーフのつなぎ方


【巻きかがり】



1. モチーフをつき合わせに持ち、とじ針に糸をとおして内側の半目をすくってかがります。
2. 縦の方向も同様にかがりますが4枚集まる個所はXになるようにかがります。

●モチーフは1~5段め同色のモチーフと1~2段め同色・3~4段め同色のモチーフの組み合わせで編んであります。(編み方は全て同じです。)
全てのモチーフの5段めを同色にしています。接ぐ時の巻きかがりに便利です
※モチーフの配色を替えれば、色んなバリエーションがお楽しみいただけます。

(モチーフ12枚)



* モチーフの配色

段数の色 モチーフの種類	1段め	2段め	3段め	4段め	5段め
A	アイボリー(202)	アイボリー(202)	アイボリー(202)	アイボリー(202)	アイボリー(202)
B	アイボリー(202)	アイボリー(202)	ライトパープル(207)	ライトパープル(207)	アイボリー(202)
C	淡ピンク(203)	淡ピンク(203)	淡ピンク(203)	淡ピンク(203)	アイボリー(202)
D	アイボリー(202)	アイボリー(202)	イエローグリーン(205)	イエローグリーン(205)	アイボリー(202)
E	ライトパープル(207)	ライトパープル(207)	淡ピンク(203)	淡ピンク(203)	アイボリー(202)
F	イエローグリーン(205)	イエローグリーン(205)	イエローグリーン(205)	イエローグリーン(205)	アイボリー(202)
G	淡ピンク(203)	淡ピンク(203)	アイボリー(202)	アイボリー(202)	アイボリー(202)
H	ライトパープル(207)	ライトパープル(207)	ライトパープル(207)	ライトパープル(207)	アイボリー(202)