

コットンスマイルの半袖セーター

NO.05

■使用糸・・・【542】コットンスマイル(2) 淡クリーム...220g・(12) テラコッタ...60g

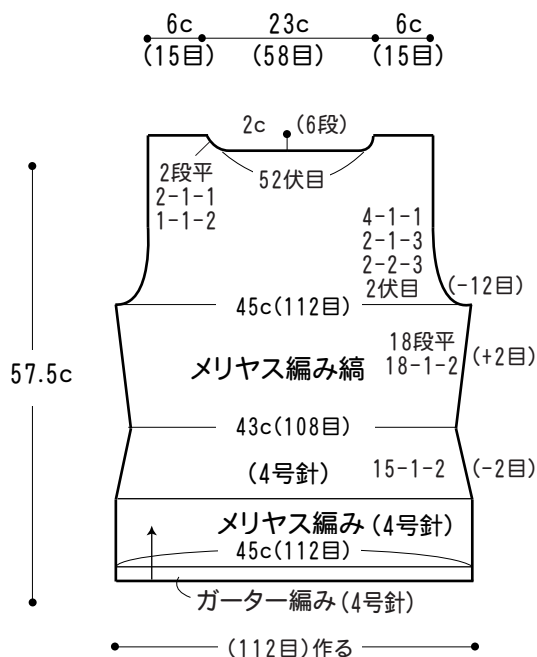
■使用針・用具・・・2本棒針4号、輪針4号

■ゲージ(10cm平方)・・・メリヤス縞編み 25目×32段

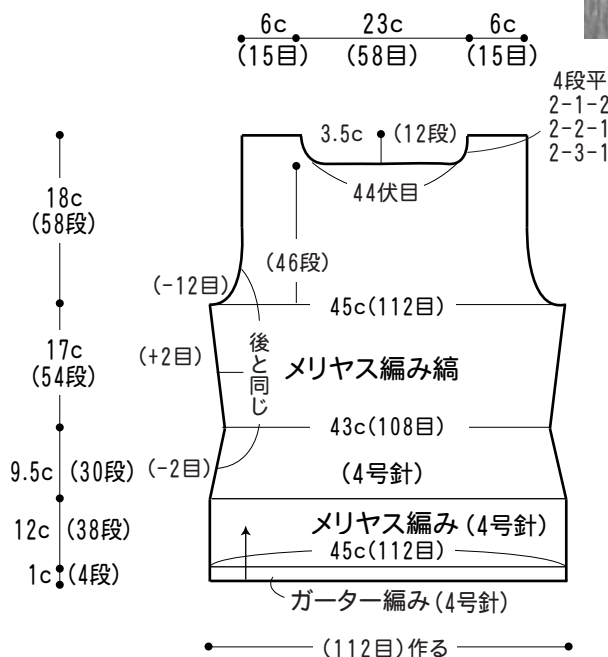
■出来上がり寸法・・・胸囲 90cm、背肩幅 35cm、着丈 57.5cm、袖丈25cm



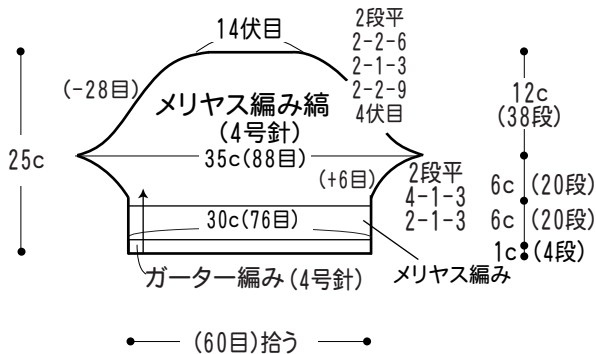
●後身頃



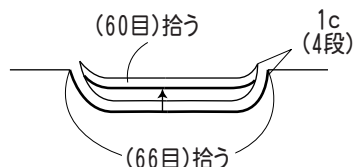
●前身頃



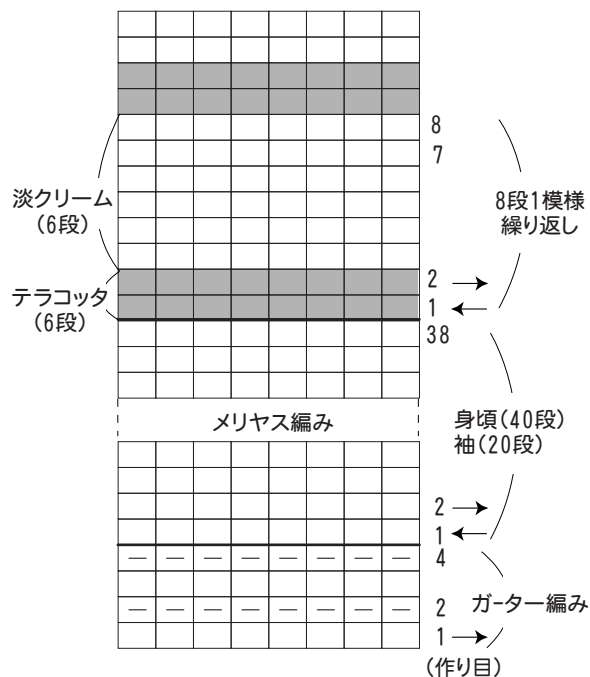
●袖



●衿 ガーター編み (4号針)



●配色



■編み方ポイント

身頃・袖・・・一般的な作り目をしてガーター編み、メリヤス編み、メリヤス縞で編みます。脇は端1目立てる減目と端1目内側のねじり増し目、袖ぐり、衿ぐりの減目は伏せ目と端1目立てる減目で編みます。袖も同様に編みます。

まとめ・・・肩をかぶせはぎ、脇はすくいとします。衿ぐりより目を拾い輪で、ガーター編みを編みます。