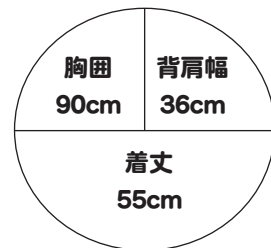




■出来上り寸法



■素材 (商品番号・商品名・色番号・数量)

550	カフェちっく	(40g玉巻)	1	140g
550	カフェちっく	(40g玉巻)	11	100g

■ゲージ(10cm平方)

模様編み 23目×30段

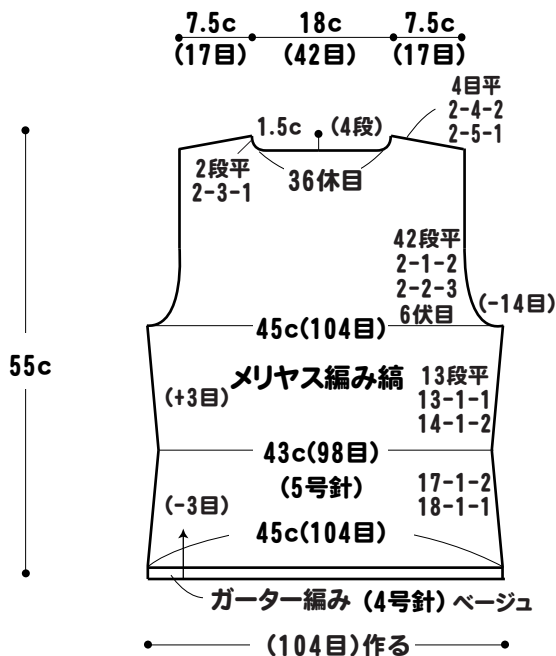
■使用針・用具

2本棒針 4号・5号
輪針 4号・5号

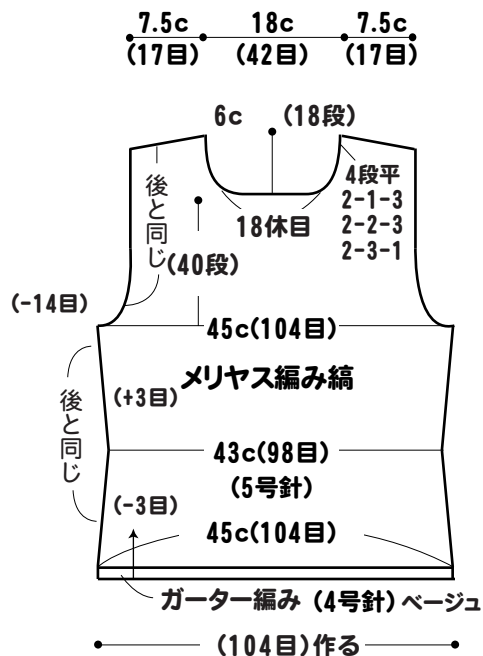
■編み方ポイント

- 身頃・・・一般的な作り目を作り、裾のガーター編みから編み始めます。続けて、全体をメリヤス編み縞であみます。配色系は横で渡しながら編みます。袖ぐりは伏せ目と端1目立てる減目、衿ぐりは休み目と端1目立てる減目で編みます。
- まとめ・・・肩は引き抜きはぎ、脇をすくいとします。衿は衿ぐりより目を拾いメリヤス編みで輪に編み、ゆるめに伏せ止めをします。袖ぐりはガーター編み裏から伏せ止めをします。

●後身頃

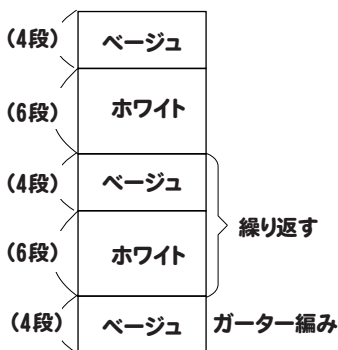


●前身頃



●縞の配色

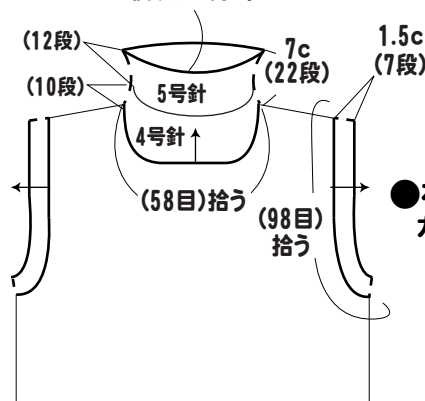
メリヤス編み



●衿 メリヤス編み (4号・5号針)

ホワイト

後(46目)拾う



●袖ぐり ホワイト

ガーター編み (4号針)