

ペットボトルホルダー

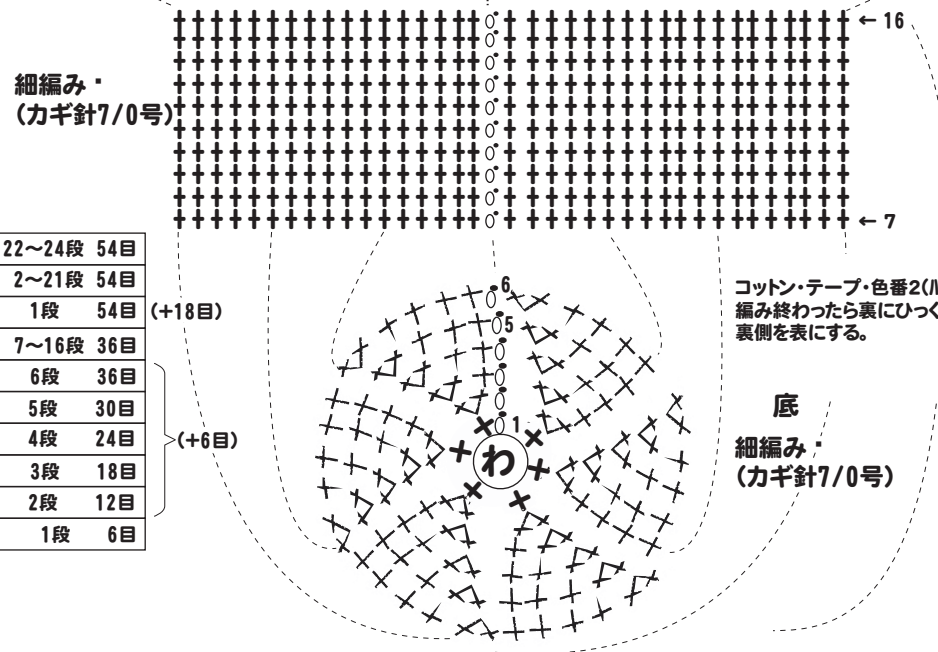
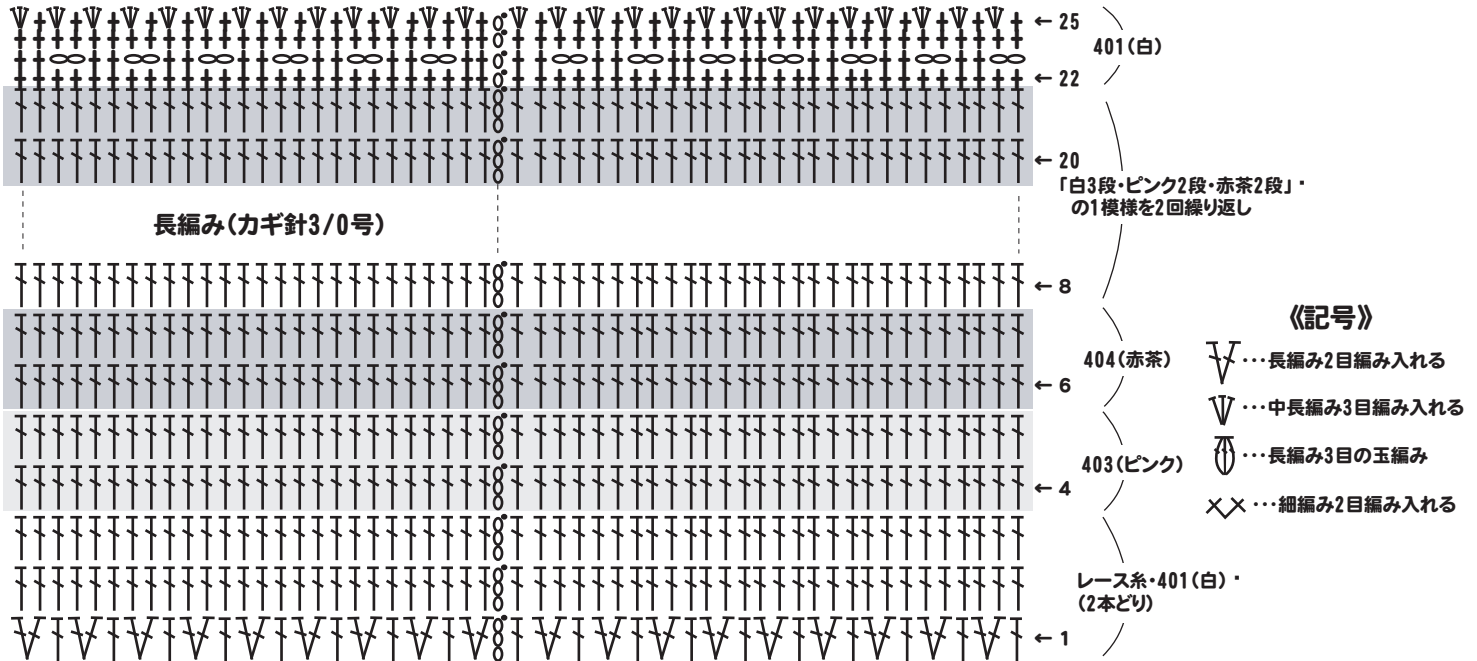
NO.33

- 使用糸・・・【524】コットン・レース系40番・
 (401)ホワイトを約10g、(403)ピンク・(404)赤茶を各約7g・
 (405)ライトグリーンを少量・
 【512】コットン・テープ・
 (2)ハニースイートを約14g・
 ■使用針・用具・・・カギ針3/0号・7/0号・
 レース針6号

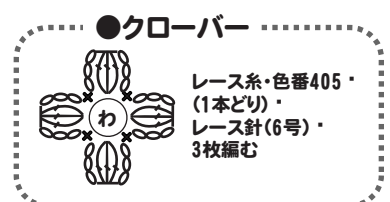


■出来上がり寸法・・・口周り約20cm × 深さ約18.5cm

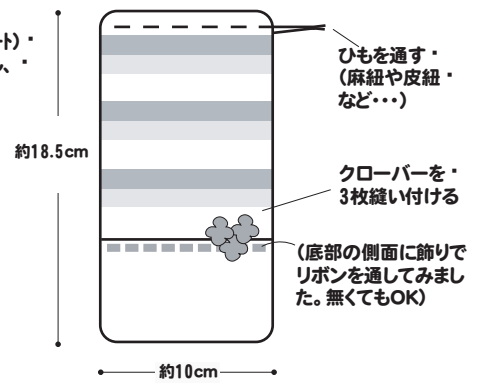
●編み方符号図



22～24段	54目
2～21段	54目
1段	54目 (+18目)
7～16段	36目
6段	36目 (+6目)
5段	30目
4段	24目
3段	18目
2段	12目
1段	6目



●出来上がり図



■編み方ポイント

コットン・テープで輪の作り目をし、図を参照に細編みで底の部分を編みます。編地を裏表をひっくり返して、続けてレース系を2本どりで図を参照に増し目をして1段編み、2段目からは増減無く、図を参照に配色を変えて21段目まで長編みをします。22段目から細編みでヒモ通し位置を編み、最終段で模様編みをします。