

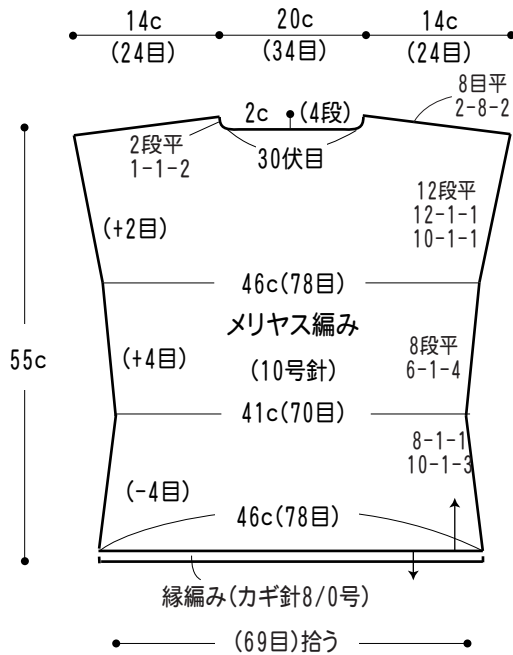
# コットン・ニートのフレンチセーター

NO.03

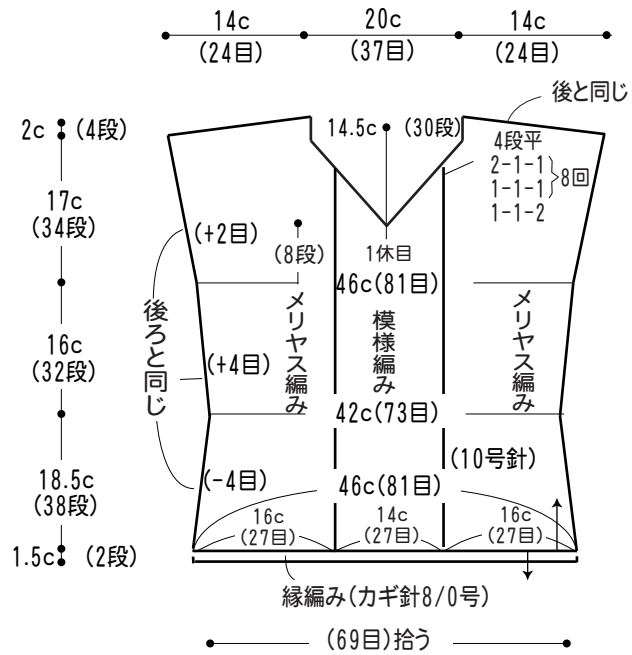
- 使用糸・・・【G675】コットン・ニート(604) 290g
- 使用針・用具・・・2本棒針10号、カギ針8/0号
- ゲージ(10cm平方)・・・メリヤス編み 17目×20段  
模様編み 19目×20段
- 出来上がり寸法・・・胸囲 92cm、背肩幅 51cm、着丈 55cm



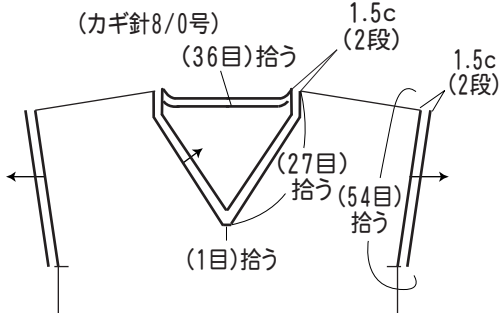
## ●後身頃



## ●前身頃



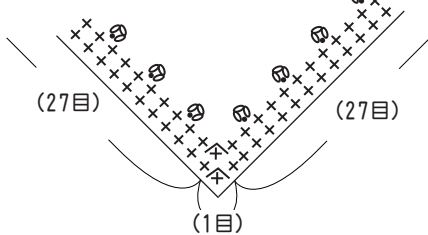
## ●衿・袖口(縁編み)



## ●縁編み



## ★V衿先の編み方



## ●模様編み

□ = □ 表目

27	25	20	15	10	5	1
1						
2						
3						
4						
5						
6						
7						
8						
9						
10						
11						
12						

## ■編み方ポイント

身頃・袖・・・別鎖の裏山を拾う作り目をしてメリヤス編みで編みますが、前中央のみ模様を入れます。衿ぐりの減目は伏せ目と端1目立てる減目にします。(前衿ぐり中心1目は休目)脇、袖ぐりは1目内側の増減目で編みます。まとめ・・・肩をかぶせはぎ、脇はすくいとします。衿ぐり、裾、袖口に縁編みを輪で編みつけます。