

# エスニック・ジュートの手提げバック



NO.21

■使用糸・・・【G110S】エスニック・ジュート

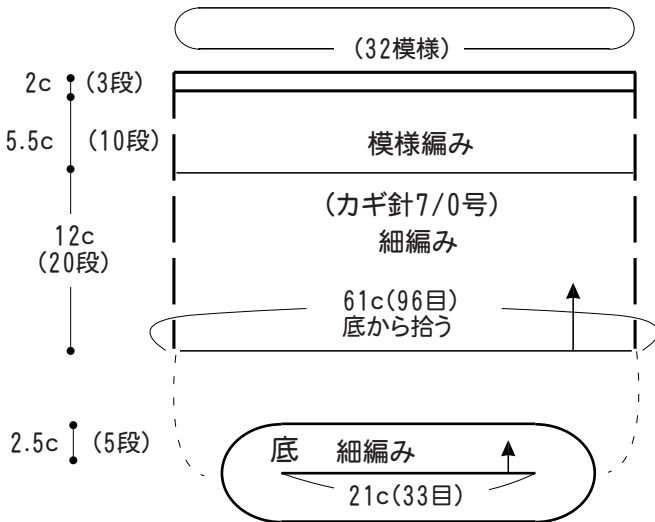
(22)オレンジブラウン120g・(25)アトランティックブルー 35g

■使用針・用具・・・カギ針7/0号、とじ針、持ち手(A-259)

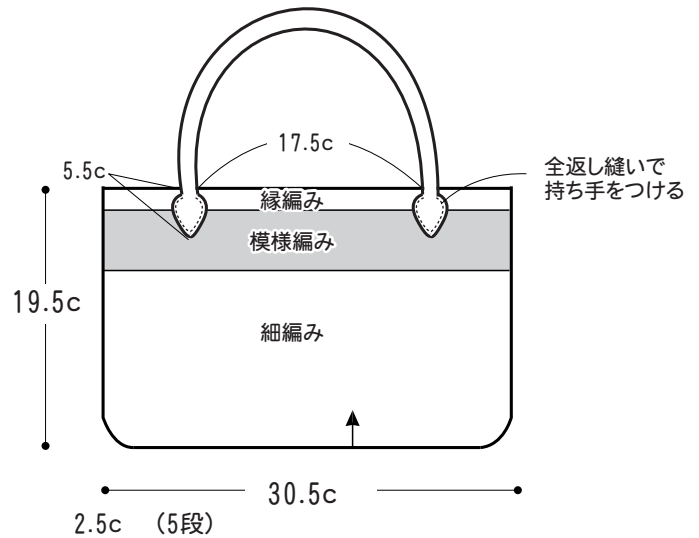
■ゲージ(10cm平方)・・・細編み16目×16.5段

■出来上がり寸法・・・幅30.5cm・深さ19.5cm

## ●バック

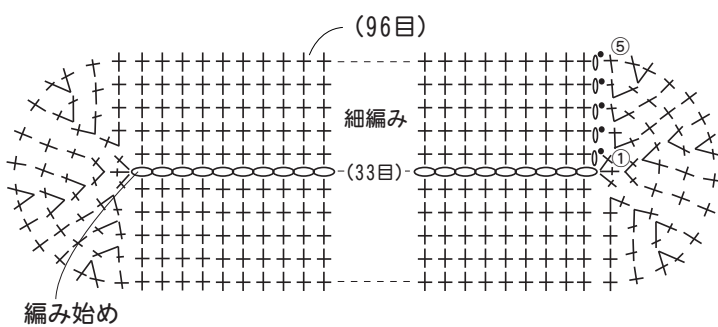


## ●出来上がり図



## ●バックの底編み方

(カギ針7/0号)



## ●模様編み・縁編み

(カギ針7/0号)



— = (22)オレンジブラウン

— = (25)アトランティックブルー

## ■編み方ポイント

鎖33目作り目をして底を細編みで編み、続けて側面を編みます。20段細編みを編んで、10段ボーダーで模様編みを編み、続けて縁編み3段編みます。持ち手をオレンジブラウン(22)の糸1本どりで全返しでつけます。

※すべて2本どりで編みます。