

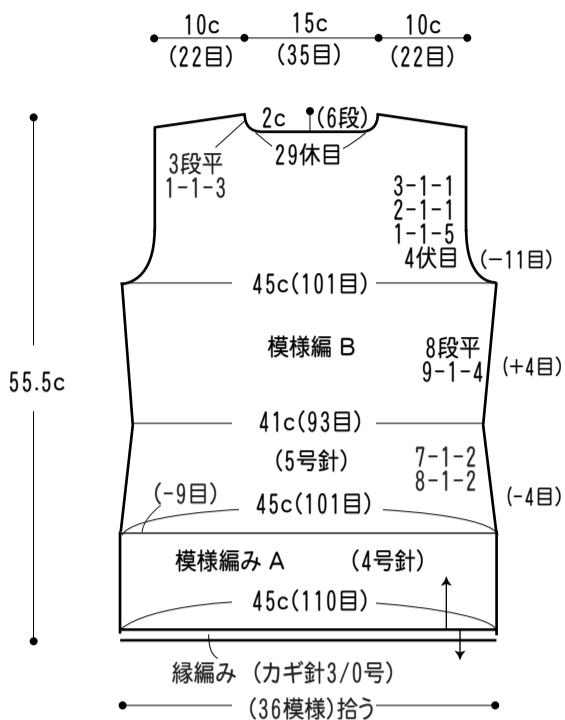
カフェちっくの半袖セーター



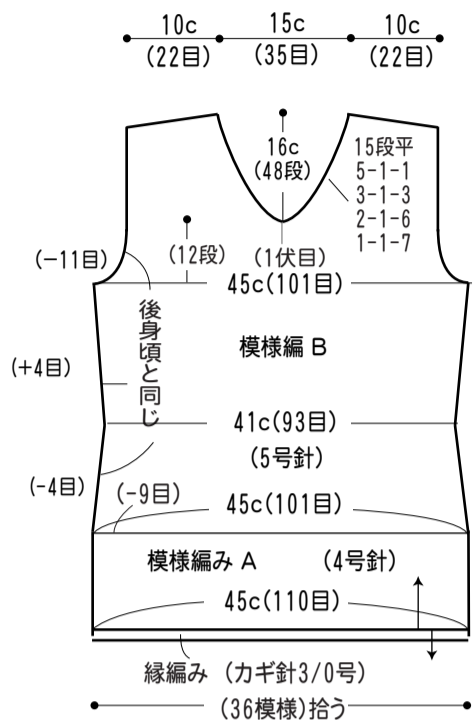
NO.18

- 使用糸・・・【550】カフェちっく(3) 400g
- 使用針・用具・・・2本棒針4号・5号、カギ針3/0号
- ゲージ(10cm平方)・・・模様編みA 24.5目×36段、模様編みB 22目×30段
- 出来上がり寸法・・・胸囲 90cm、背肩幅 35cm、着丈 55.5cm、袖丈23cm

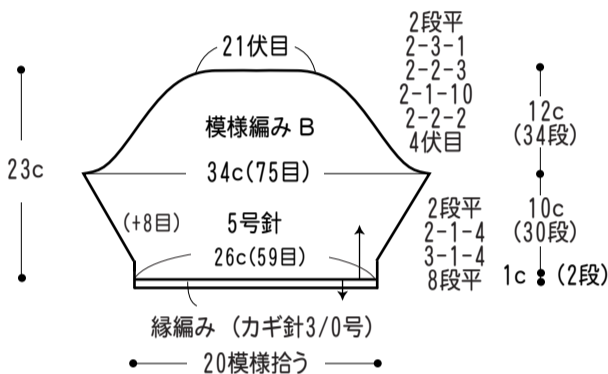
●後身頃



●前身頃



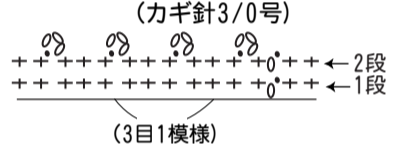
●袖



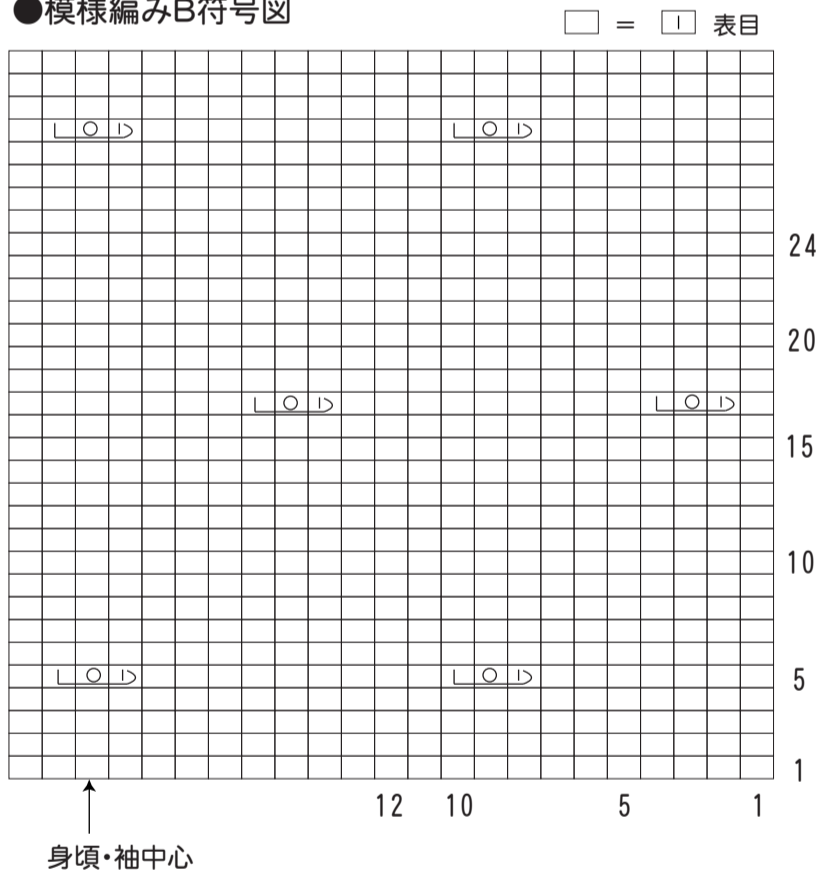
●衿 縁編み (カギ針3/0号)



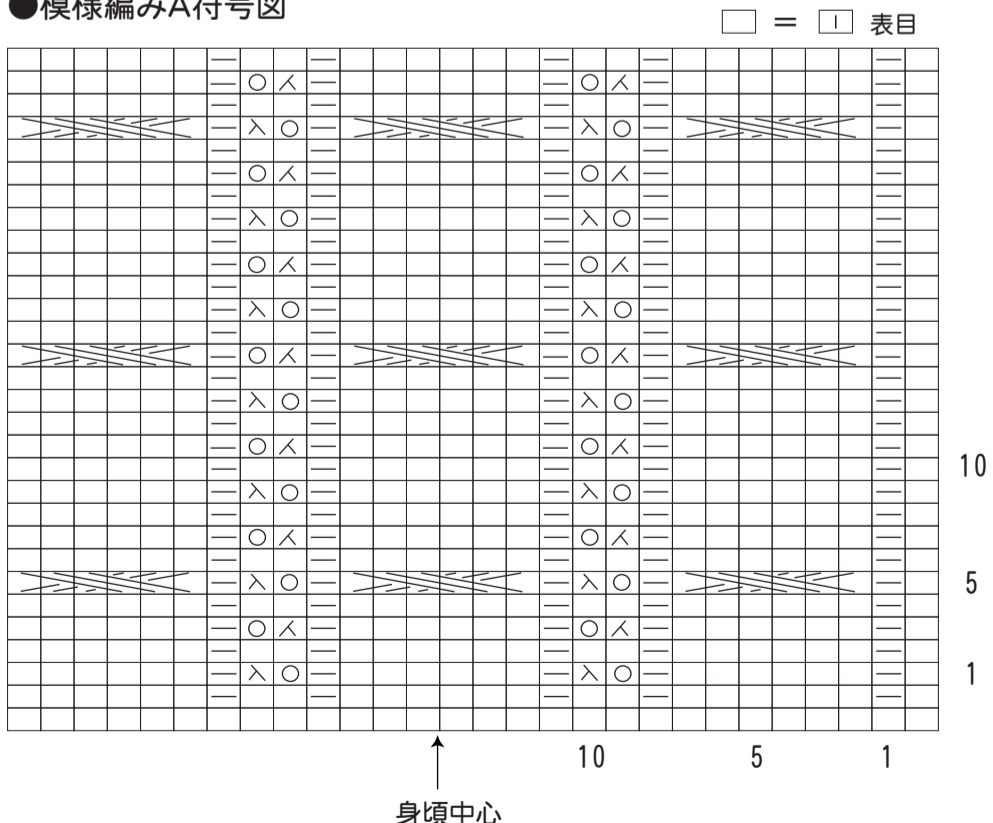
●縁編み (カギ針3/0号)



●模様編みB符号図



●模様編みA符号図



■編み方ポイント

身頃・袖・・・一般的な作り目をして、模様編みA、模様編みBと続けて編みます。脇は端1目立てる減目とねじり増し目、袖ぐり、袖ぐりは伏せ目と端1目立てる減目で編みます。裾の縁編みは身頃の1段めに編みつけます。身頃と同様に模様編みAで編みます。袖口は裾と同様に編みます。
 まとめ・・・肩をかぶせはぎして、衿ぐりから拾い目して衿の縁編みを編みつけます。脇、袖下をすくいとじて、袖を身頃に引き抜きとしてつけます。