

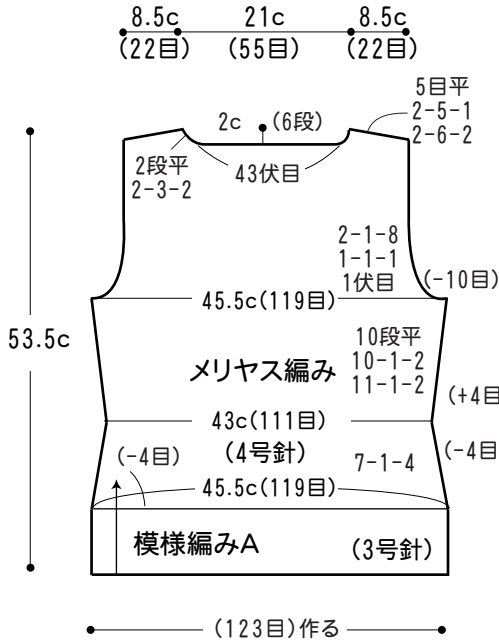
和ちっくのスリーブレスセーター

NO.15

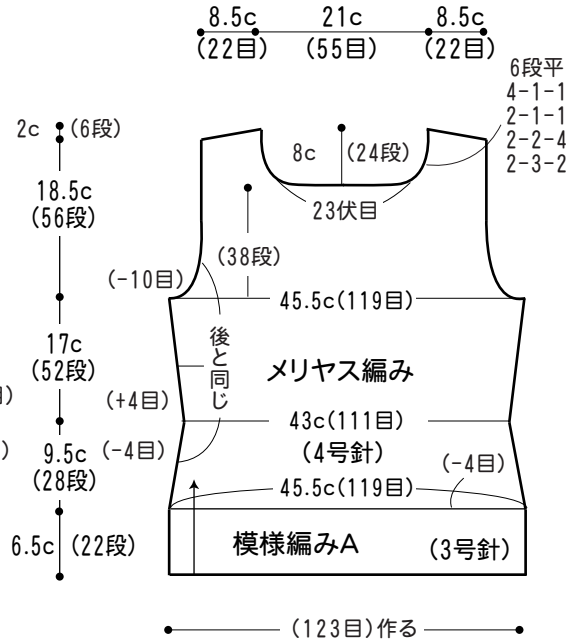
- 使用糸・・・【551】和ちっく(3) 190g
- 使用針・用具・・・2本棒針3号・4号、輪針3号
- ゲージ(10cm平方)・・・メリヤス編み 26目×30段
模様編みA 27目×34.5段
- 出来上がり寸法・・・胸囲 91cm、背肩幅 38cm、着丈 53.5cm



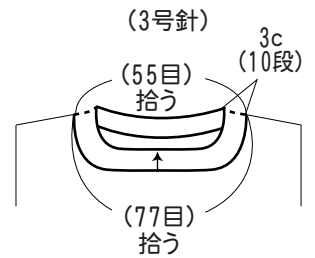
●後身頃




●前身頃



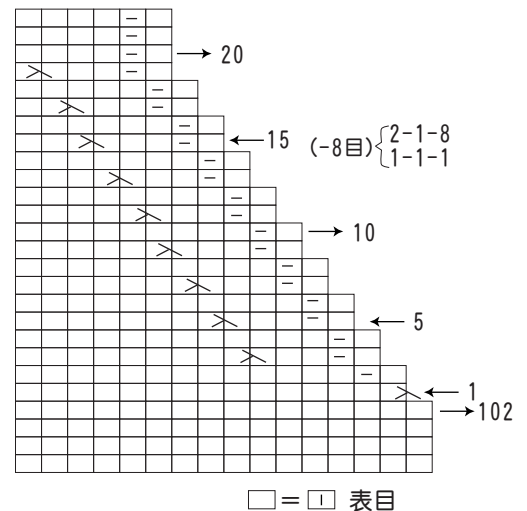
●衿 模様編みB (3号針)



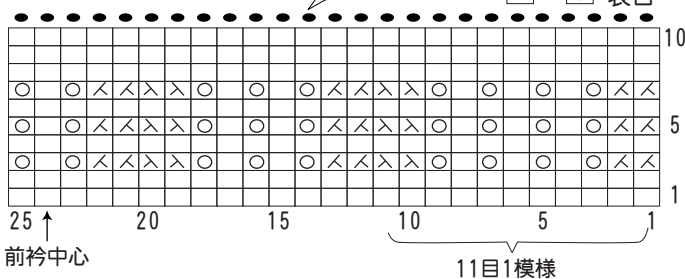
●模様編みA符号図



●袖ぐりの減らし方



●模様編みB符号図



■編み方ポイント

身頃・・・一般的な作り目をして模様編みA、続けてメリヤス編みで編みます。衿ぐりの減目は目と端1目立てる減目にします。脇1目内側の増減目で編みます。
まとめ・・・肩をかぶせはぎ、脇はすくいとしします。衿ぐりに模様編みBを輪で編みつけます。