

■素材(商品番号・商品名・色番号・数量)

G620 | アール・カラフルテープ (40g玉巻) | 1 | 240g

■ゲージ

模様編み 1模様(22目)=14.5cm
14段=15.5cm

■使用針・用具

カギ針 6/0号・8/0号

■出来上り寸法

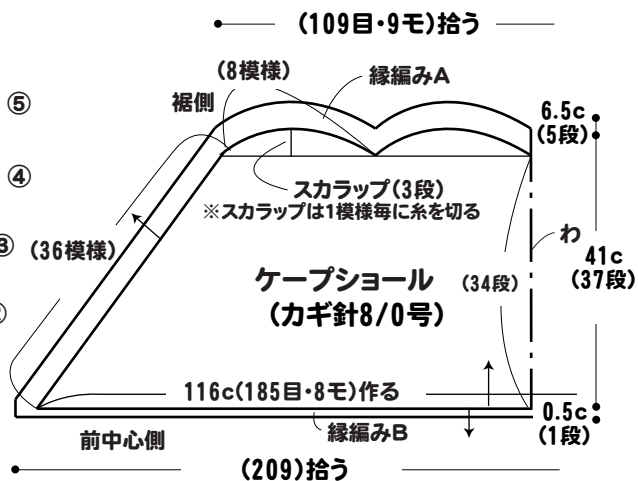
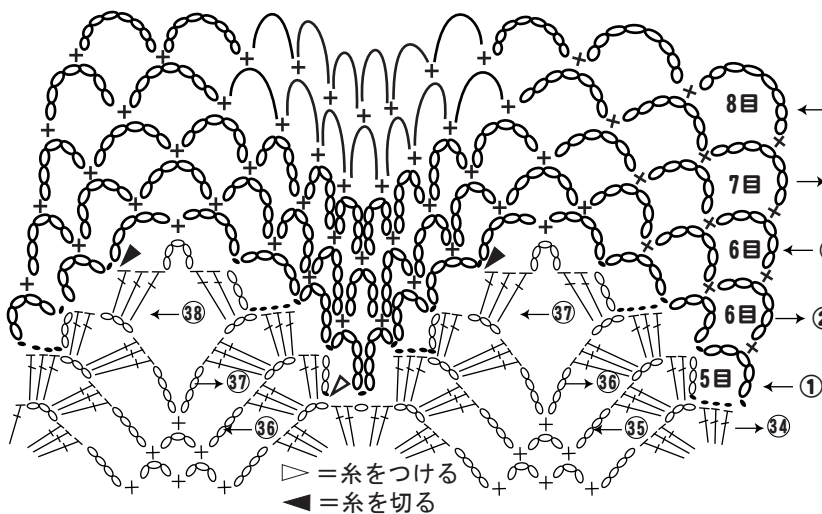
丈
48cm

■編み方ポイント

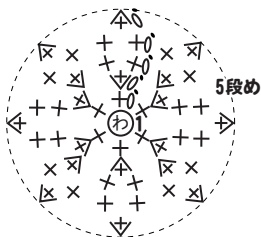
- ケーブルショール・・・共鎖の作り目をして、模様編みで図を参照して編みます。34段編んだら裾のスカラップは1模様毎糸をつけて編みます。続けて前縁の縁編みBを編みます。
- ボタン・・・クルミボタンを編みます。中身は糸くずを入れてしぼります。ボタンホールは編み地の空間を利用します。
- ※スチームアイロンを使用して編地を整えます。



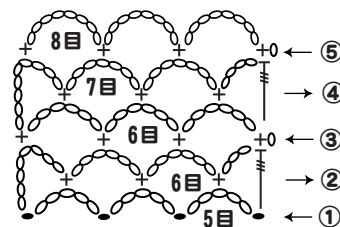
●裾の編み方



●クルミボタン
(カギ針6/0号)



●縁編みA



●模様編み

