

カギ針編みのマフラー&ニットキャップ

■ 使用糸..... ピュア・カンシヤ100

マフラー { (1) アイボリー... 45g
(9) 淡ピンク... 少量 } ニットキャップ { (1) アイボリー... 少量
(9) 淡ピンク... 35g }

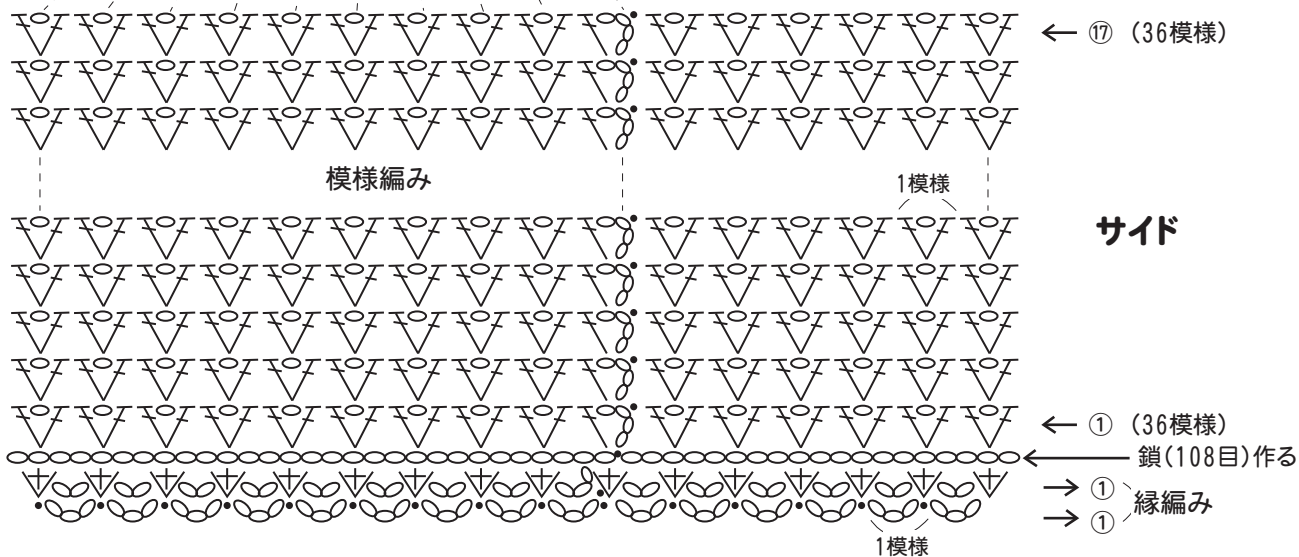
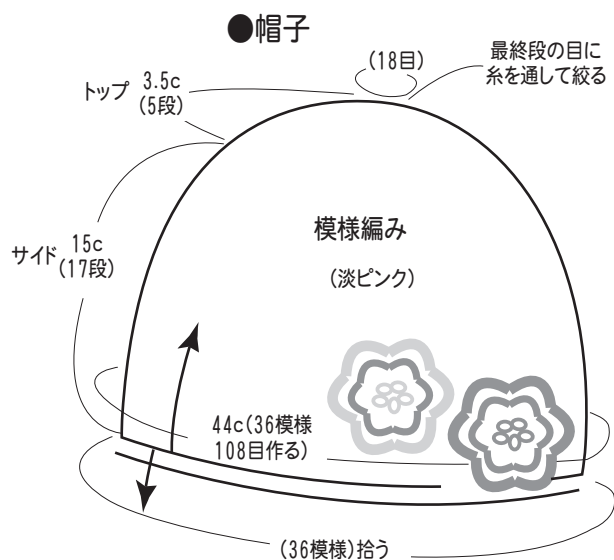
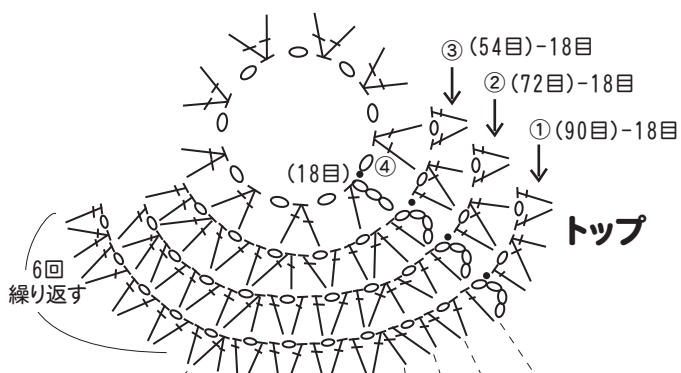
■ 用 具..... カギ針 4/0号

■ ゲージ(10cm平方).... マフラー 模様編み / 32.5目×9.5段
ニットキャップ 模様編み / 24.5目×11段

■ 出来上がり寸法 ... 幅約12cm×長さ約134cm
頭回り44cm

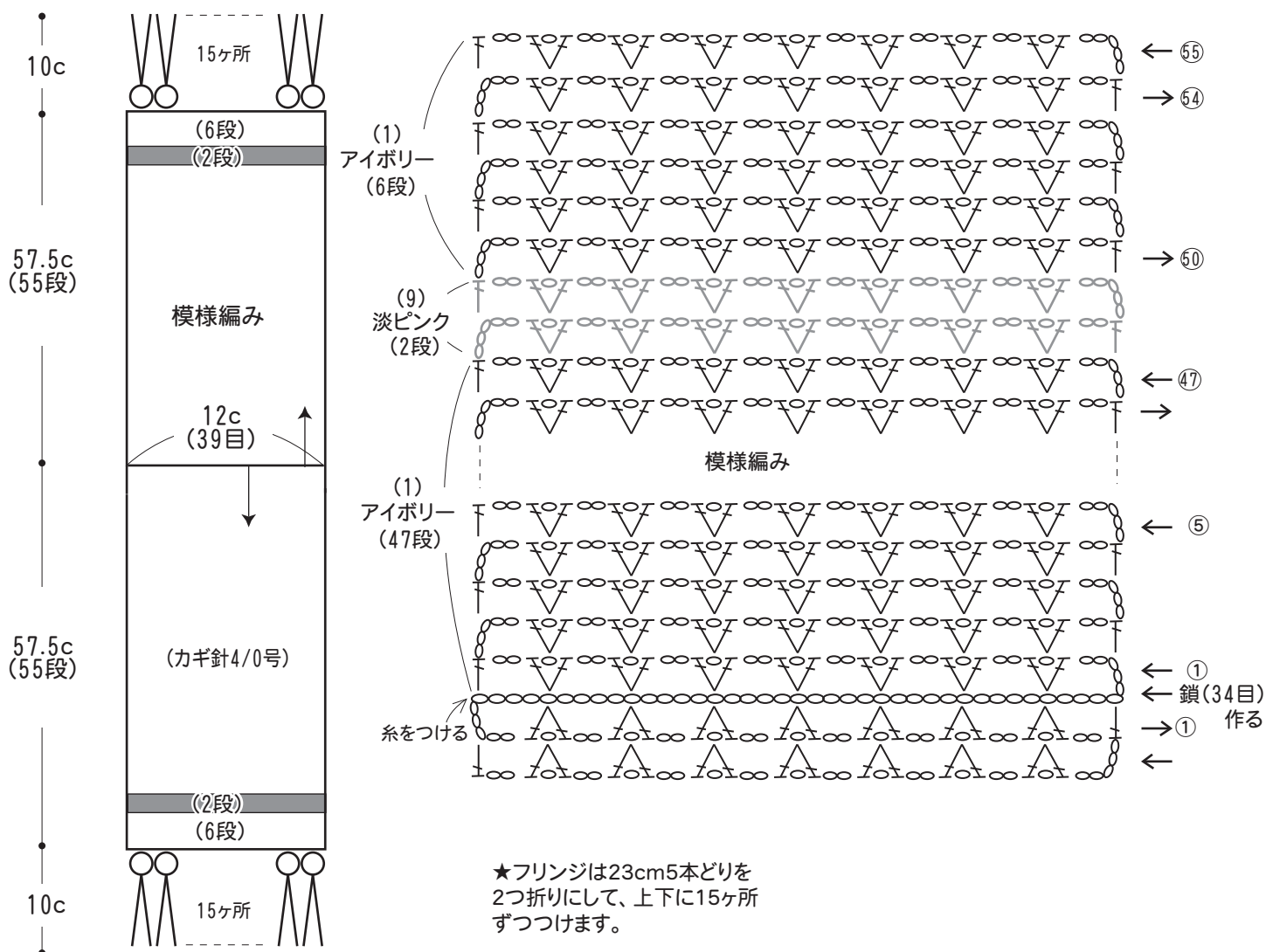
※編み手によって多少出来上がりサイズに違いが出ます。

● 帽子の編み方図

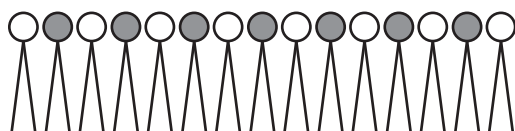


●マフラーの編み方

●マフラーの編み方図



●フリンジの配色



■ = 9 (淡ピンク)
□ = 1 (アイボリー)

★★編み方ポイント★★

中央で共鎖の作り目をして、模様編みで55段編みます。反対側は作り目の鎖を束に拾って編み始め、同様に編みます。上下とも指定の2段を色を替えて編みます。フリンジを上下に15ヶ所ずつ付けます。