

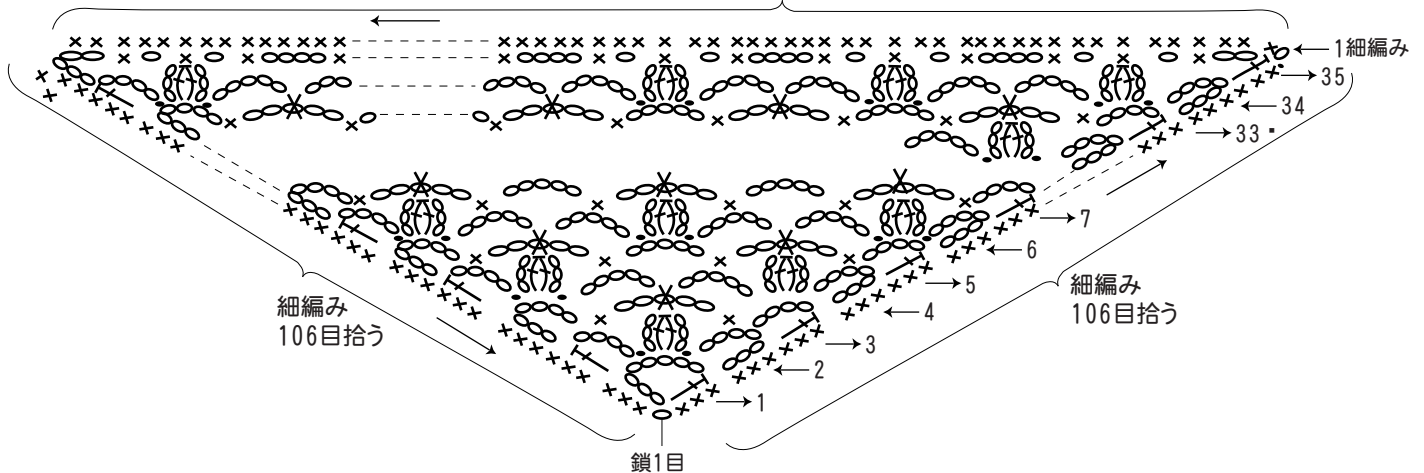
ピュア・カシミアの三角ストール & コサージュ

- 使用糸..... ピュア・カシミア100 (2) ページュ... 140g (コサージュ含む)
- 用 具..... カギ針 10/0号
- ゲージ(10cm平方).... 模様編み / 14.5目×8...5段
- 出来上がり寸法.... 幅133cm × 丈約44cm

※編み手によって多少出来上がりサイズに違いが出ます。

● 本体

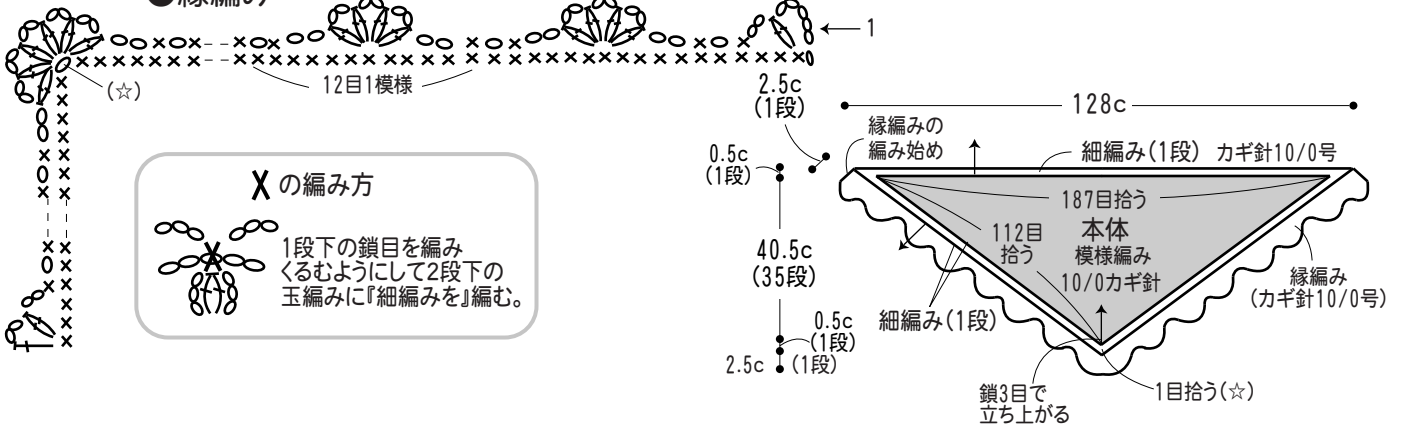
細編み188目拾う



★★ 編み方ポイント★★

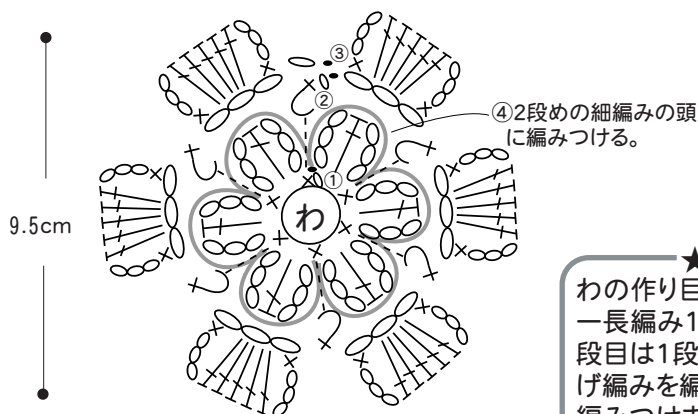
本体の1段めは鎖8目編み、最初の鎖に長編みを編みます。増目をしながら図のように模様編みで編みます。続けて本体の回りを1段細編みで編みます。縁編みを編み付けます。※すべて2本どりで編みます。

● 縁編み



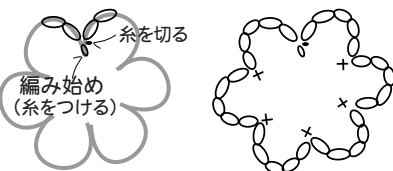
Xの編み方
1段下の鎖目を編みくるむようにして2段下の玉編みに『細編みを』編む。

● コサージュの編み方



⊂ = 裏引き上げ細編み
1段めの目の足に、針を裏から横に入れて糸を引き出し細編みを編みます。

● ④段めの編み方



★★ 編み方ポイント★★

わの作り目をして、1段目は鎖1目で立ち上がり、【細編み1目—鎖3目—長編み1目—鎖3目】を繰り返して編み、細編みを編んで引抜きます。2段目は1段目の細編みの足に裏から針を入れ、糸を引き出して、引き上げ編みを編みます。3段めからは編み図を参照します。4段めを2段めに編みつけます。
※すべて2本どりで編みます。