


ボーダーのたわし

(たわしNo.34)

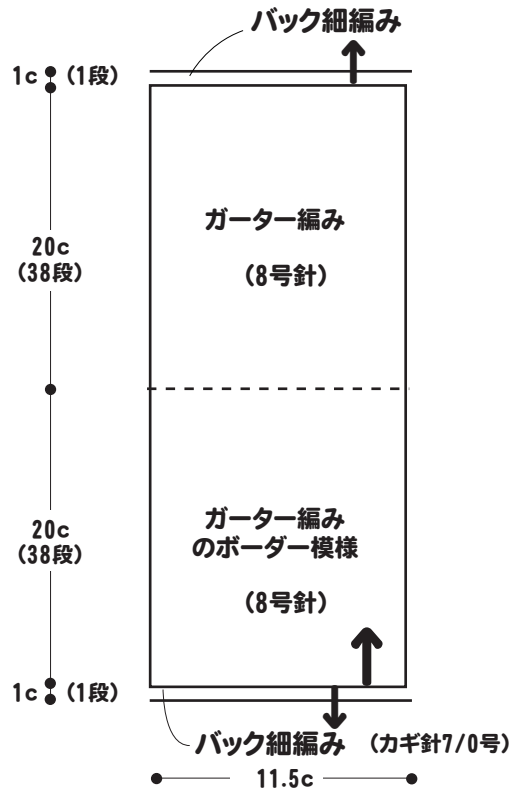

- 使用糸...
 - A { ゆったりアクリル 89(チャイニーズグリーン)...8g=①
 - ゆったりアクリル 92(スモークベージュ)...20g=②
 - B { ゆったりアクリル 93(ダークチャコールグレー)...8g=①
 - ゆったりアクリル 81(ホワイト)...20g=②

■使用針・用具... 2本棒針 8号、カギ針7/0号

■出来上がり寸法... 21cm×11.5cm

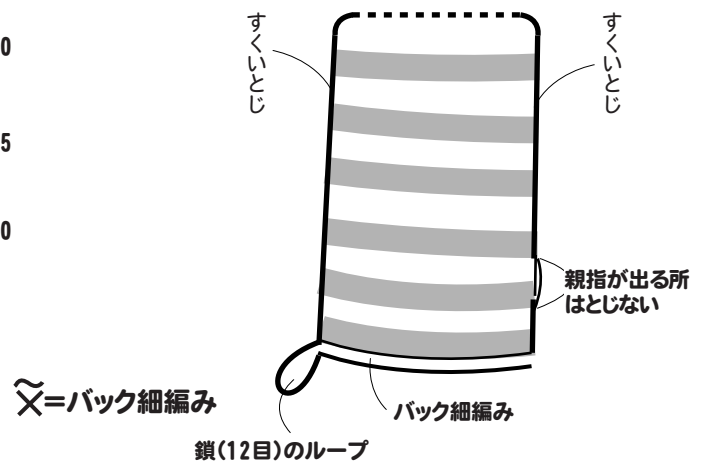


●たわしの編み方



□ = ②色
■ = ①色

●たわしのまとめ方



★★編み方ポイント★★

一般的な作り目で18目作り、4段毎に色を替えてガーター編みで表側の38段を編みます。続けて裏側を編みます。中央より2つ折して、両側をすくいとじします(親指を出す所はとしない)。口の回りにバック細編みを1段編み続けてループ編んで輪にとめます。