

# \* ナチュラルカゴ \*


- 使用糸・・・Material「素材そのまま」シリーズ  
RG301 約110g・  
A-275テクノロート(0.7mm) 約6g・
- 使用針・用具・・・カギ針7/0号・
- ゲージ(10cm平方)・・・細編み20目×20段・
- 出来上がり寸法・・・各図参照

## ●底の増し目

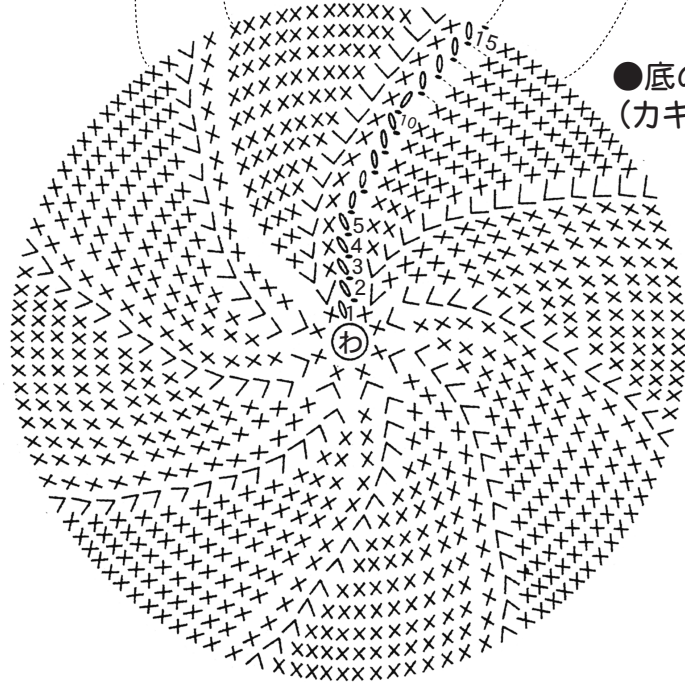
15	120目
14	112目
13	104目
12	96目
11	88目
10	80目
9	72目
8	64目
7	56目
6	48目
5	40目
4	32目
3	24目
2	16目
1段	8目
わの作り目	

各段・  
(+8目)

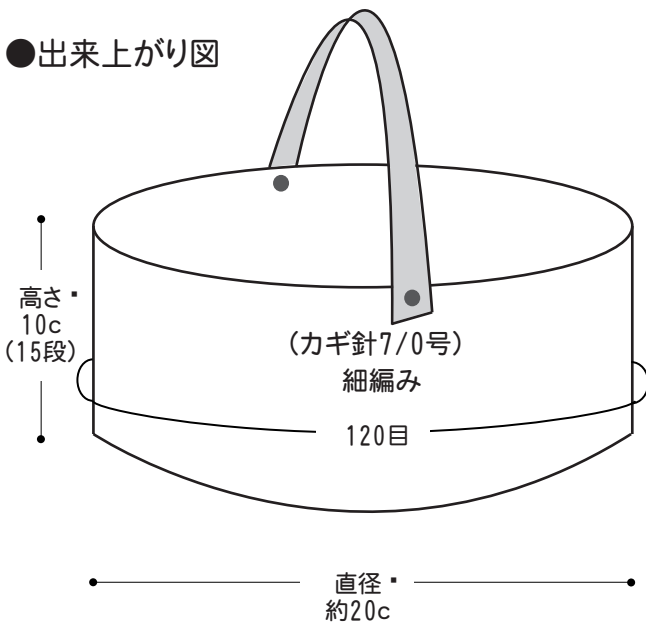
## ●側面の編み方図(カギ針7/0号)



## ●底の編み方図・ (カギ針7/0号)



## ●出来上がり図



## ■編み方ポイント

※糸は1本どりで編みます。

●底・・・わの作り目をし、1段目は鎖1目で立ち上がり、細編みを8目編んで、最初の目に引き抜きます。15段めまで図を参照に増し目し、120目にします。

●側面・・・テクノロートを芯糸にして、編みくるみながら編んでいきます。15段めまで細編みで編みます。最終段の細編みに引き抜き編みを1周編みつけます。

●お好みの持ち手を付けます。