NO. 17

15ページの作品

■素材（商品番号・商品名・色番号・数量）

570	アーティスト	（約80gカセ）	54	240g

■ゲージ（10cm平方）

メリヤス編み　15目×18段

■使用針・用具

2本棒針　10号・12号
カギ針　8/0号

■出来上り寸法

胸囲	背肩幅
68cm	26cm
着丈	
54、5cm	

※帽子、レッグウォーマーは編み図参照

■編み方ポイント

●身頃・・・一般的な作り目を作り、図のようにメリヤス編みで編みます。脇は1目内側の増減目、袖ぐり、衿ぐりは伏せ目と端1目立てる減目で編みます。
●まとめ・・・肩をひきぬきはぎ、脇をすくいとじで合わせます。裾、袖ぐり、衿ぐりに縁編みを輪で2段編みます。
●帽子・・・身頃と同様に編み始め、メリヤス編み、1目ゴム編みで編み、編み終わりは裏から伏せ止めをして、すくいとじで合せます。
●レッグウォーマー・・・身頃と同様に編み始め、1目ゴム編みで2枚編み、編み終わりは1目ゴム編み止めをします。すくいとじで合せます。

●後身頃

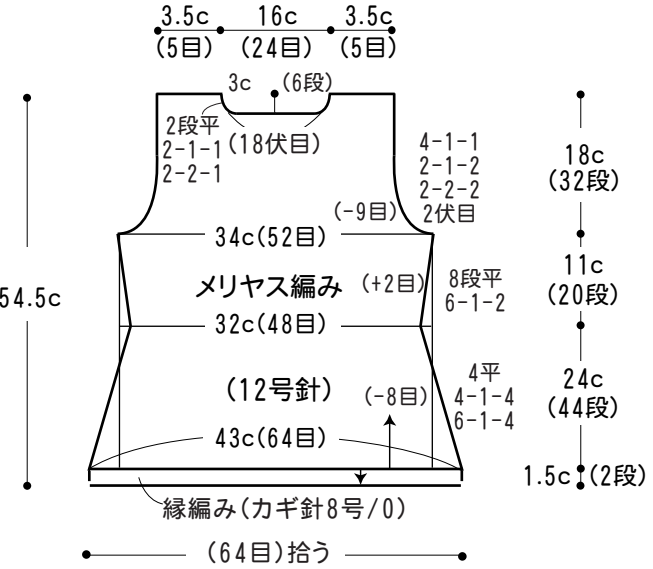

●前身頃

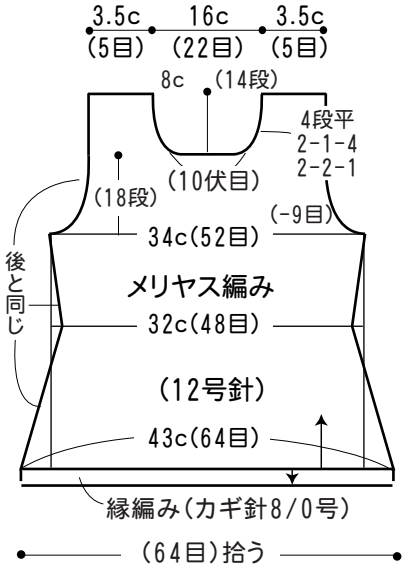

●衿ぐり・袖ぐり

縁編み
（カギ針8号）

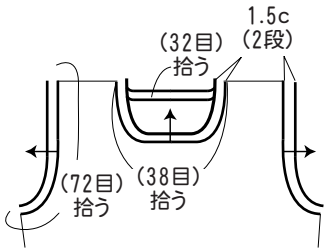

●縁編み

（カギ針8/0号）

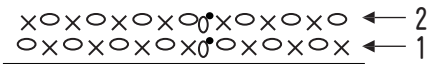

●帽子

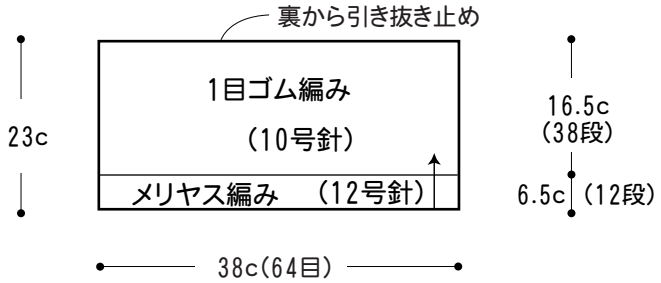

●レッグウォーマー（2枚）

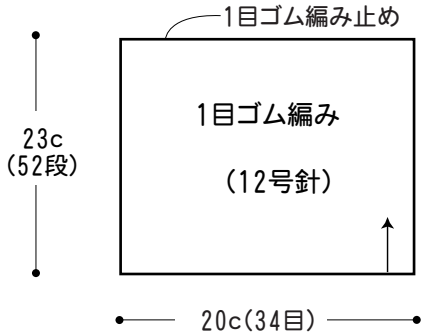

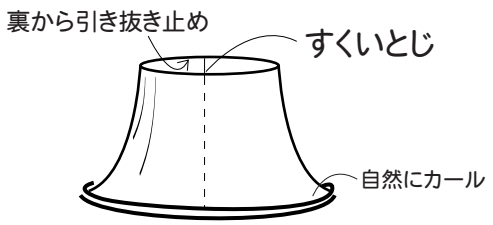

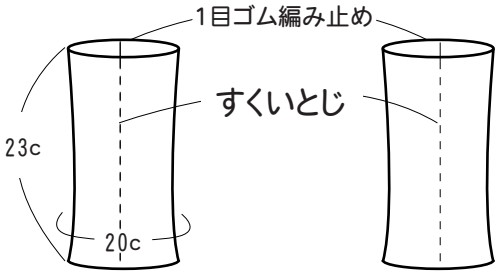

※同じ物を2枚作ります。