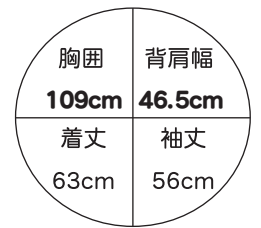




# NO. 15

12ページの作品

■出来上り寸法



メンズ

■素材(商品番号・商品名・色番号・数量)

527 | 純毛並太・2(防縮加工) (40g玉巻) | 2 | 620g

■ゲージ(10cm平方)

メリヤス編み 21目×28段  
模様編み 23目×28段

■使用針・用具

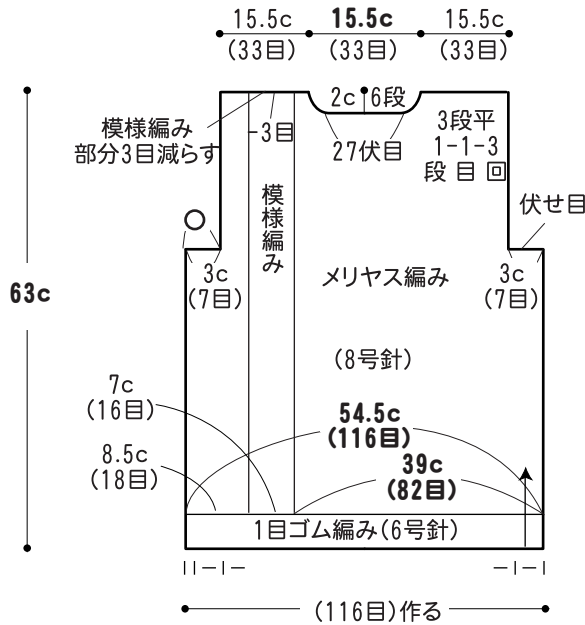
2本棒針 6号・8号、縄編針  
4本棒針(輪針) 6号

■編み方ポイント

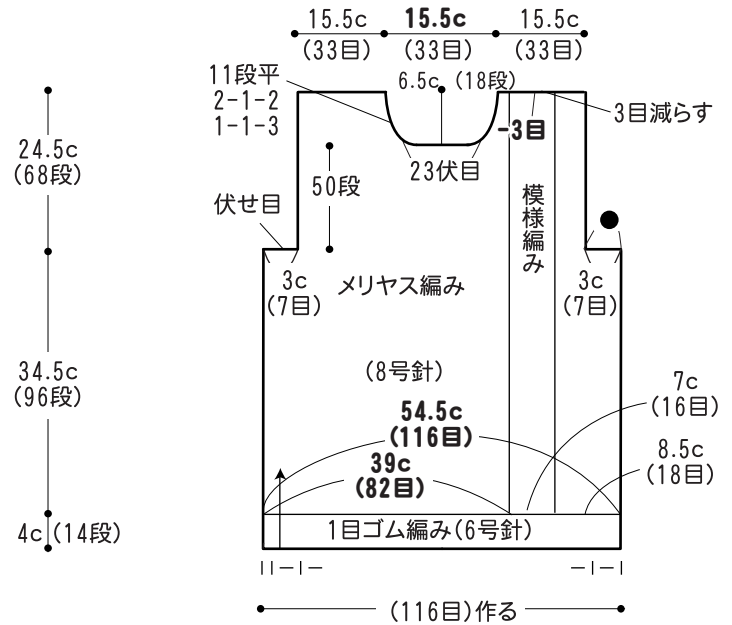
●身頃・袖・・・一般的な指でかける作り目をして1目ゴム編みで編み始めます。図を参照して模様編みとメリヤス編みで編みます。肩は休み目にしますが模様編みのある側は最終段で3目減目します。袖下は1目内側でねじり増目をしながら138段編み、糸印をつけて増減無しで8段編み、編み終わりを伏せ止めにします。

●まとめ・・・肩は引き抜きはぎにし、脇、袖下はすくいとじをします。袖ぐりのマチは目と段のはぎにします。袖は身頃と中表に合わせて引き抜きとしてつけます。

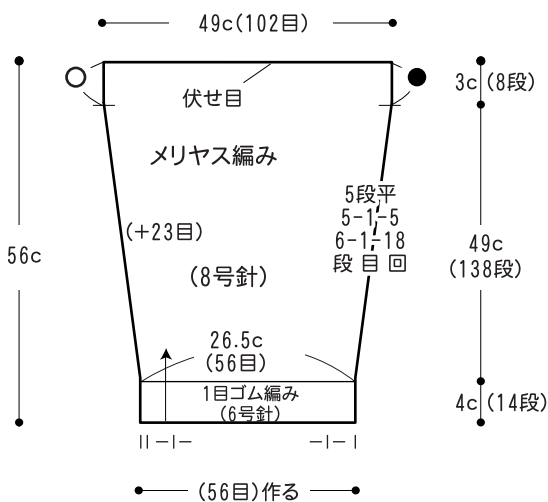
## ●後身頃



## ●前身頃

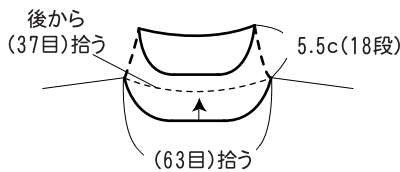


## ●袖

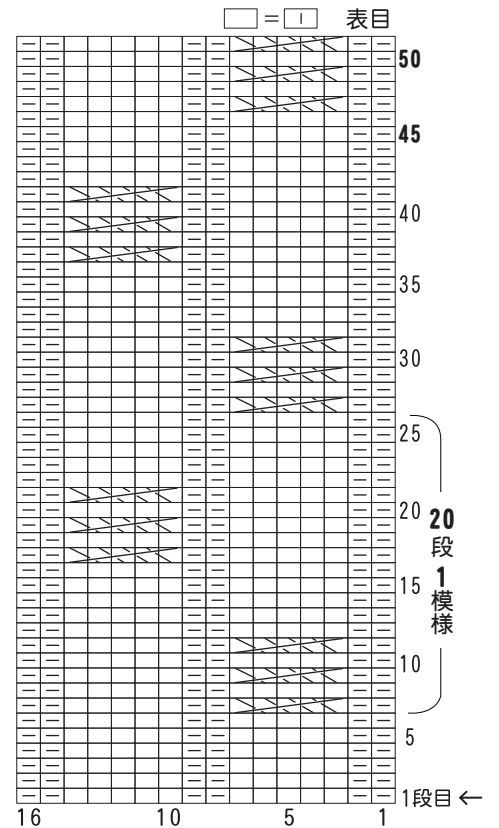


## ●衿(1目ゴム編み)

(6号針)



## ●模様編み符号図



## ●肩の減目(-3目)

