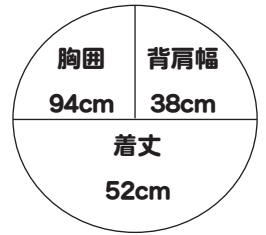


NO. 13

11ページの作品

出来上り寸法



レディース



■素材(商品番号・商品名・色番号・数量)

538 | 純毛極太・2(防縮加工) (40g玉巻) | 4 | 310g

■ゲージ(10cm平方)

メリヤス編み 18目×23段

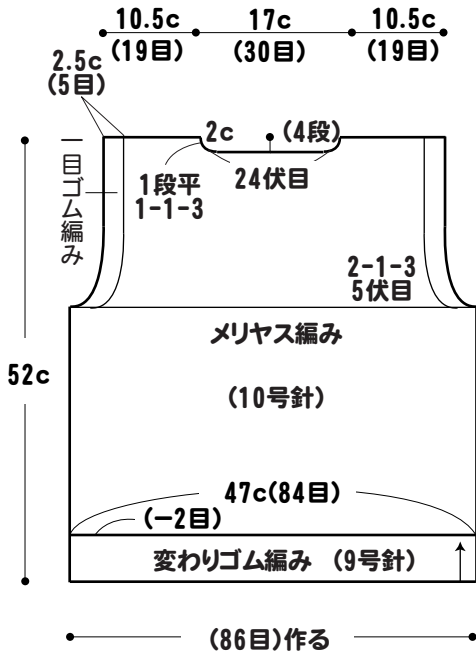
■使用針・用具

2本棒針 9号・10号
4本棒(輪針) 9号

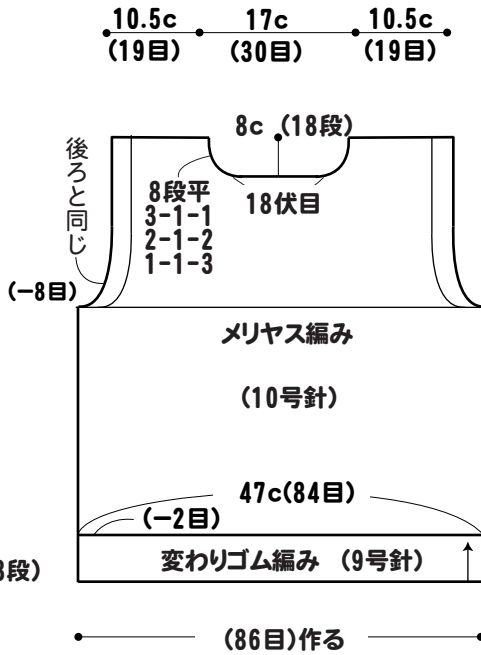
■編み方ポイント

- 身頃・袖・・・1目ゴム編みの作り目で目を作り、変わりゴム編みとメリヤス編みで編みます。袖ぐりの減らしはまず5目伏目し、次から5目(1目ゴム編み)立てて、表目の位置で2目1度で減らします。
- まとめ・・・肩を引き抜きはぎで合わせます。衿は衿ぐりより拾い目し、変わりゴム編みを輪で編み、最終段は1目ゴム編みを編んで、1目ゴム編み止めにします。

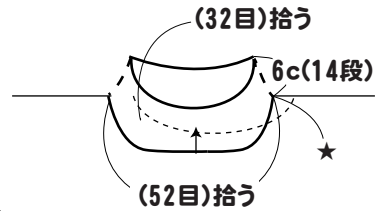
●後身頃



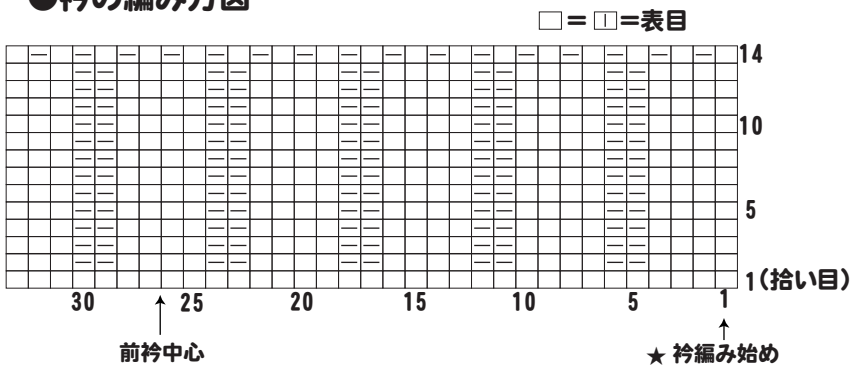
●前身頃



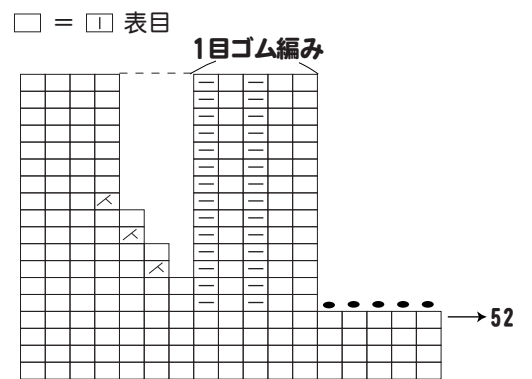
●衿(変わりゴム編み) (9号針)



●衿の編み方図



●袖ぐりの編み方図



●裾の変わりゴム編み方図

