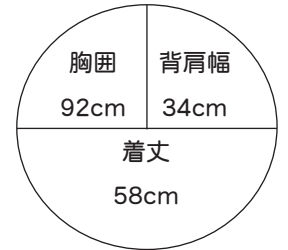




NO. 12

10ページの作品

■出来上り寸法



■素材(商品番号・商品名・色番号・数量)

570 | アーティスト (約80gカセ) | 51 | 200g

■ゲージ(10cm平方)

メリヤス編み 13目×19段

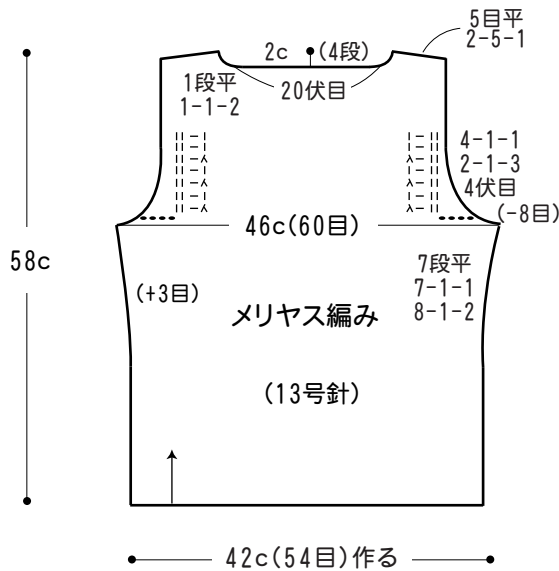
■使用針・用具

2本棒針 13号
4本棒針(輪針) 10・12号

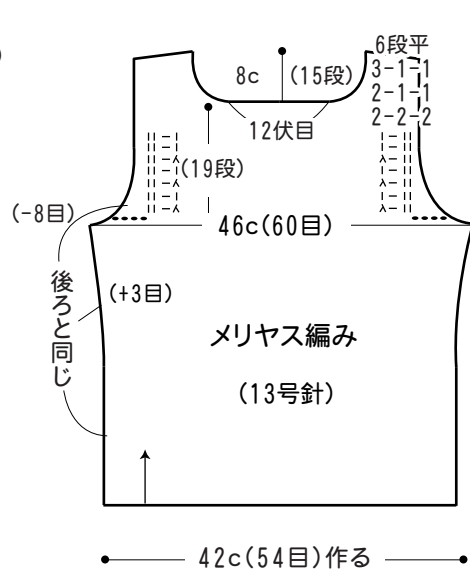
■編み方ポイント

- 身頃・・・一般的な指でかける作り目で編み始め、メリヤス編みで編みます。脇は端1目立てる減目と端1目内側のねじり増し目、袖ぐりは4目の伏せ目と端から4目めで2目1度の減目、衿ぐりは伏せ目と端1目立てる減目、肩は引き返して編みます。
- まとめ・・・肩をかぶせはぎ、脇はすくいとしをします。衿はメリヤス編みで輪に編み、ゆるく伏せ止めをします。

●後身頃 8c (10目) 18c (24目) 8c (10目)



●前身頃 8c (10目) 18c (24目) 8c (10目)



●衿 メリヤス編み

