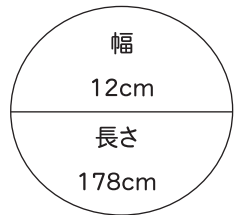




NO. 39

17ページの作品

■出来上り寸法



■素材 (商品番号・商品名・色番号・数量)

G675	コットン・ニート	(40g玉巻)	601	90g
G675	コットン・ニート	(40g玉巻)	614	90g

■ゲージ

模様編み (モチーフ直径12cm)

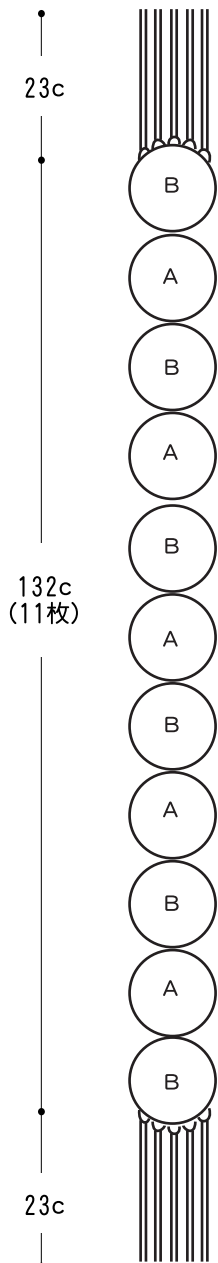
■使用針・用具

カギ針 8/0号

■編み方ポイント

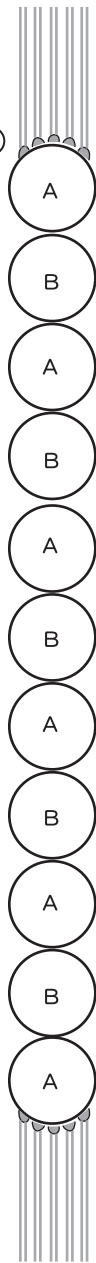
●鎖6目で作る作り目で編みます。モチーフは図のように配色して編みます。2枚めからは最終段で前のモチーフと細編みでつなぎながら編みます。上下のモチーフにフリンジをつけて仕上げます。

●ベルト



※50cm3本どりを上下に二つ折りで5ヶ所に付ける (クリームベージュ)

●マフラー

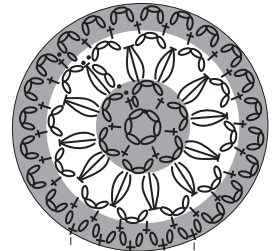


※50cm3本どりを上下に二つ折りで5ヶ所に付ける (アイボリー)


配色

- =614(クリームベージュ)
- =601(アイボリー)

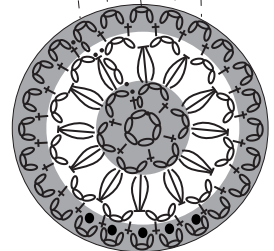
★Aのモチーフ



★Bのモチーフ

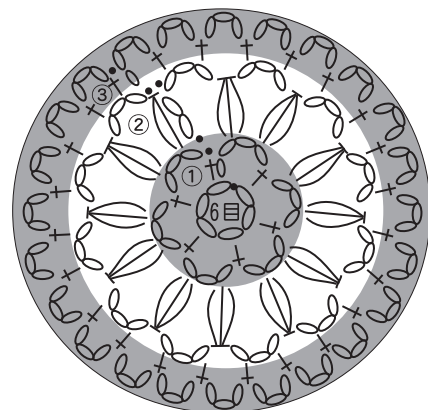


★Aのモチーフ



●=フリンジつけ位置

●モチーフ



12c