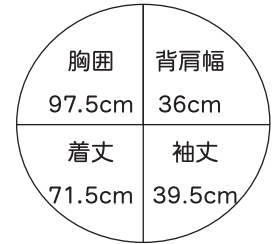




### ■出来上り寸法



### ■素材(商品番号・商品名・色番号・数量)

G603	シルク・レーヨン (40g玉巻)	19	290g
54	ジュネス (200gコーン巻)	5004	120g

### ■ゲージ(10cm平方)

模様編み 17目×10段

### ■使用針・用具

アフガン針 15号  
カギ針 5/0号

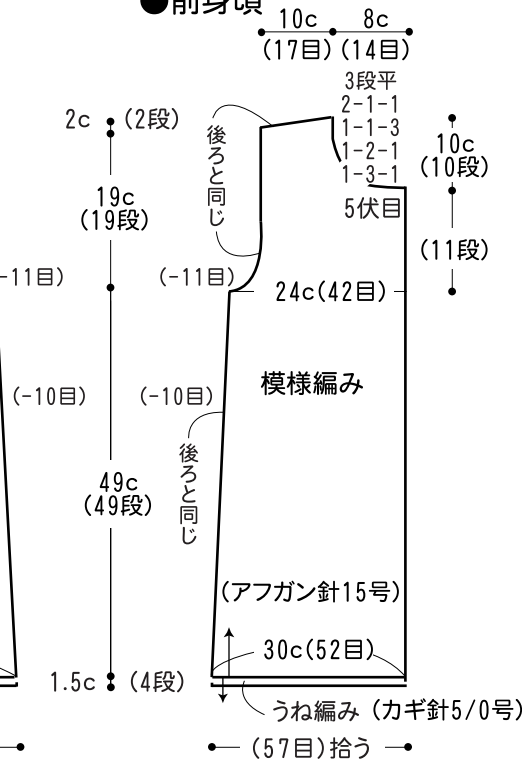
### ■編み方ポイント

●身頃・袖・衿・・・共鎖の作り目をして編み始めます。1目の減目はもどり2目一度、2目以上は伏せ目をします。1目の増し目は前段のもどり目の裏山も拾います。衿は身頃と同様に編み始め、つけ線は編み進みの引き返し編みを行います。編み終わりは伏せ止めます。  
●まとめ・・・肩・脇・袖下をすくいとじて合わせます。裾は前後続けてうね編みを編み、衿ぐり・前立てに、うね編みを編みます。衿は身頃の裏側のつけ線にまつりつけ、衿ぐりのうね編みは衿の裏側にまつりつけます。袖を身頃に引き抜きとじてつけます。  
※すべてシルク・レーヨンとジュネスの2本どりで編みます。

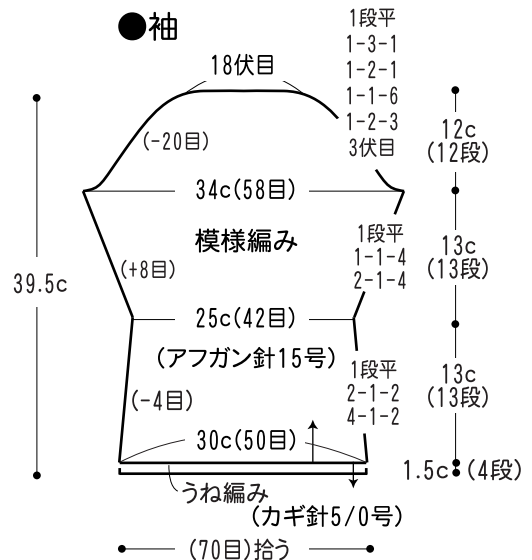
### ●後身頃



### ●前身頃

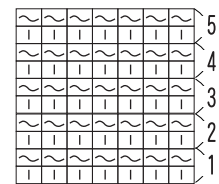


### ●袖



### ●模様編み符号図

プレーンアフガン編み (アフガン針15号)

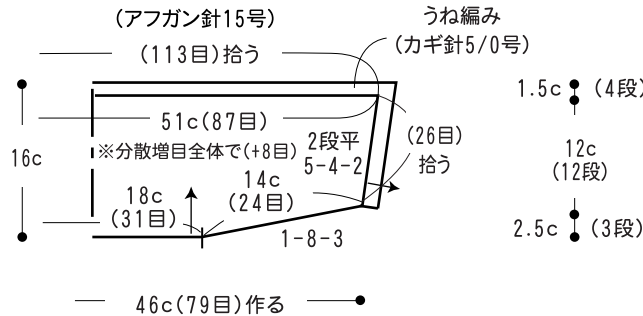
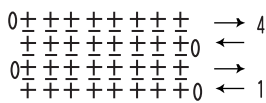


※アフガン編みの詳細はP91

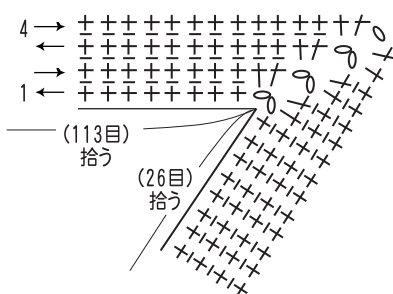
### ●衿の編み方(模様編み)

(アフガン針15号)

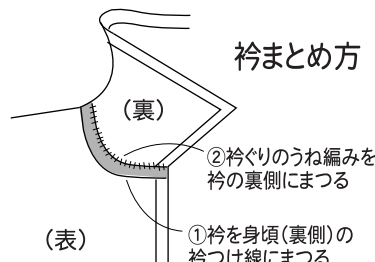
#### うね編み



#### かどの編み方



#### 衿まとめ方



#### 衿・前端 うね編み

(カギ針5/0号)

