

胸囲  
96cm  
着丈  
50cm

■素材(商品番号・商品名・色番号・数量)

519 | プリティー・ラミー (40g玉巻) | 54 | 360g

■ゲージ

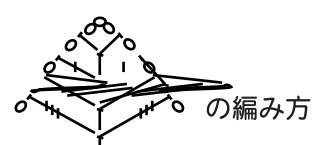
模様編みA 2模様(18目)=約7.5cm  
1模様(2段)=約3cm  
模様編みB 2模様=約7.5cm  
7段=11cm

■使用針・用具

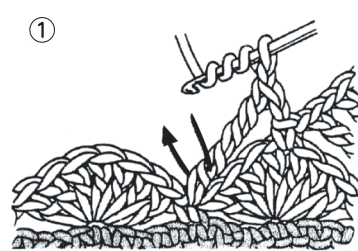
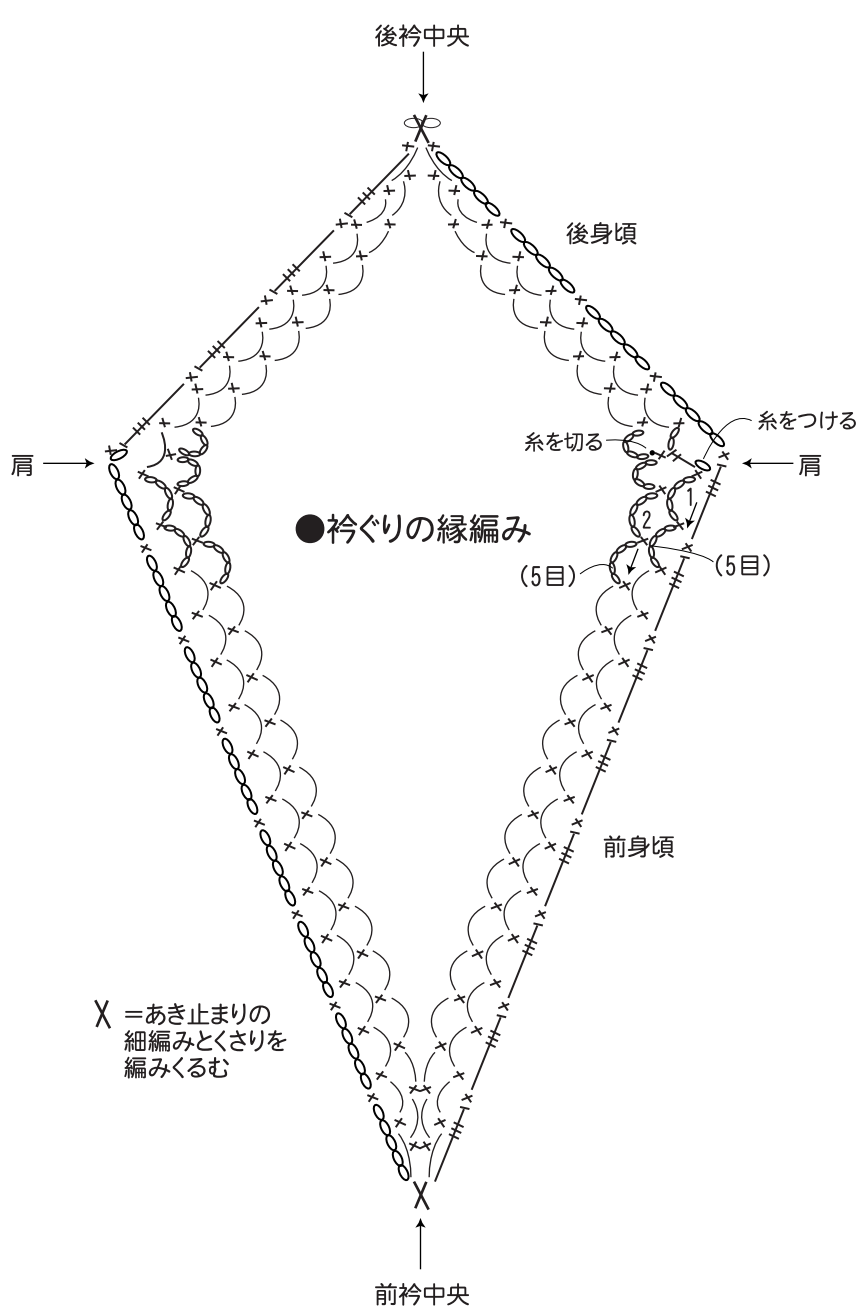
カギ針 7/0号

■編み方ポイント

●身頃・・・共鎖の作り目をし、模様編みAで編みます。前身頃は模様編みAの12段めから左右に分けて編みます。後身頃は袖ぐりの7段めで左右に分けます。  
●まとめ・・・肩、脇をくさりとして合わせます。裾を模様編みBで輪に編みます。衿ぐり、袖ぐりに縁編みを編みつけます。



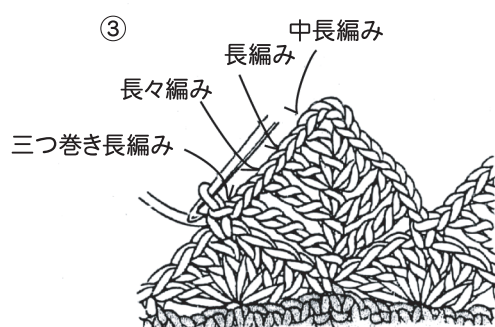
の編み方



① 4回巻き長編みを1目、鎖編みを1目編む。針に糸を3回かけて矢印のようにつき三つ巻き長編みを編む



② 同じ要領で長々編み、長編み、くさり編みを3目編む。針に糸をかけて矢印のようにつき中長編みを編む。同じ要領で長編み、長々編み、三つ巻き長編みを編む

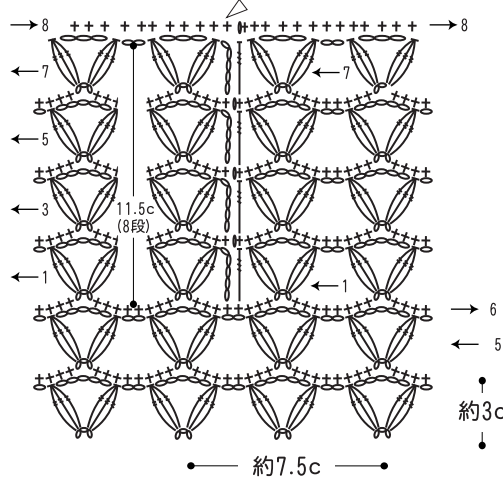


出来上がり

次ページへ続く >>>

<<< 前ページの続き

●後身頃



1.5c(2段) 11.5c(3模様+1目) 11.5c(3模様+1目) 1.5c(2段)

