



■素材(商品番号・商品名・色番号・数量)

G606 華々コットン (100gコーン巻) | 68 | 310g

■ゲージ(10cm平方)

模様編み 12目×4.5段

■使用針・用具

カギ針 10/0号
★ボタンは作品集に掲載のA-85を使用しています。(直径21mmを4個)

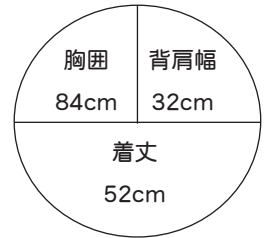
■編み方ポイント

- 身頃・・・共鎖の作り目をして編み始め、図を参照して模様編みで編みます。前衿先に糸印をつけておきます。
- まどめ・・・肩、脇は鎖はぎでとじます。裾は前後続けてよね編み5段編みます。袖ぐり、衿ぐりはよね編みを1段編みます。前立ては3段編みますが、右前立てにはボタンホールを作ります。(全体に長編みの足はゆったり編みましょう。)

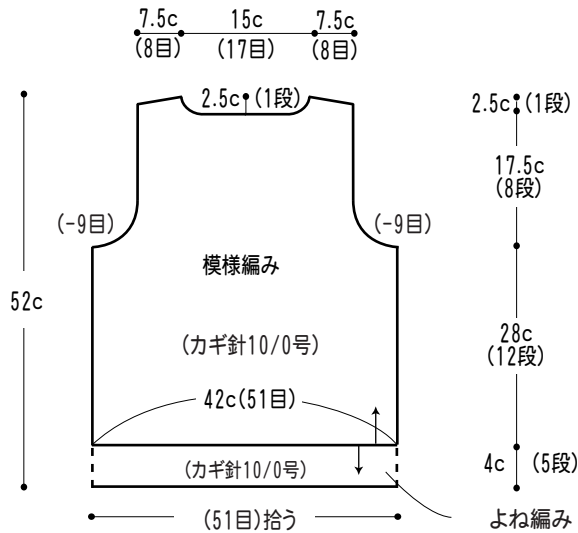
NO. 18

10ページの作品

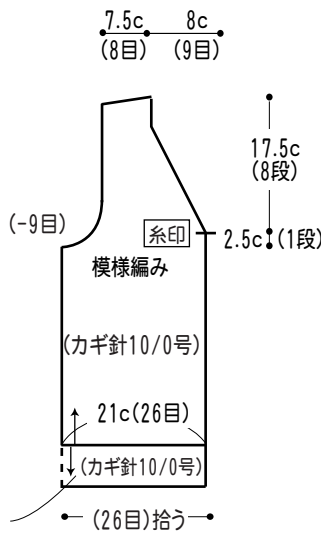
■出来上り寸法



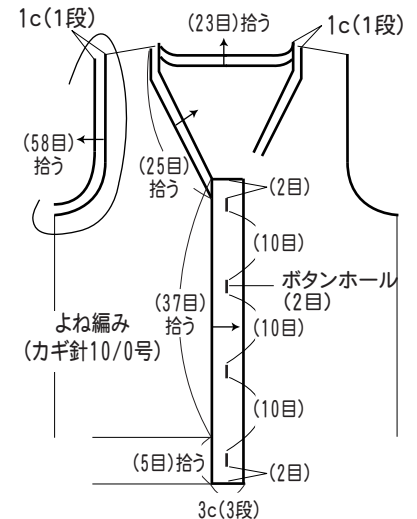
●後身頃



●前身頃



●衿ぐり・前立て・袖ぐり



●ボタンホール(右前) よね編み (カギ針10/0号)

