



■素材(商品番号・商品名・色番号・数量)

520 | キューティーモヘア (25g玉巻) | 22 | 90g

■ゲージ(10cm平方)

メリヤス編み 25目×33段

■使用針・用具

2本棒針 4号・5号
輪針 4号

■編み方ポイント

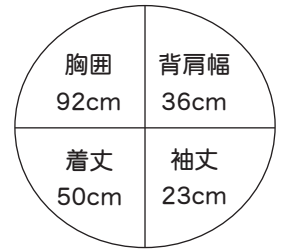
●身頃・袖・・・別鎖の裏山を拾う作り目をしてメリヤス編みで編みます。袖ぐり、衿ぐりは伏せ目と端1目立てる減目で編みます。袖も同じ要領で編みます。脇、袖下は端1目内側の増減目で編みます。裾、袖口の別鎖を解いて拾い目をして、2目ゴム編みを編み、伏せ止めをします。

●まとめ・・・肩をかぶせはぎし、脇・袖下をすくいとじします。衿ぐりより目を拾い、輪で2目ゴム編みを編み伏せ止めをします。袖を身頃に引き抜きとじで付けます。
※すべて2本どりで編みます。

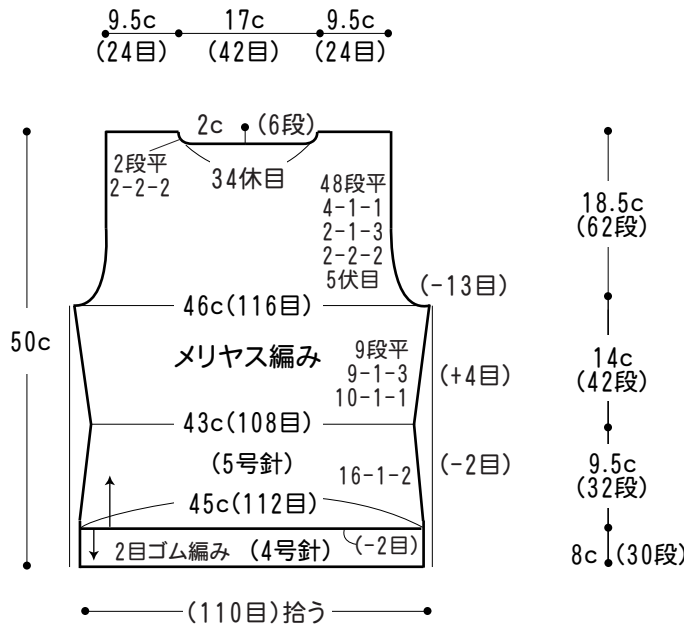
NO. 12

8 ページの作品

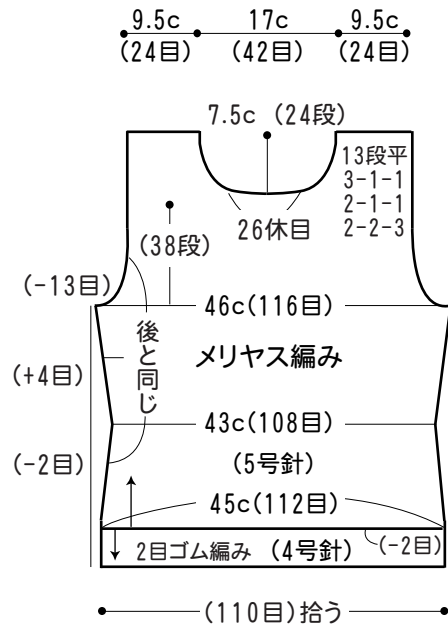
■出来上り寸法



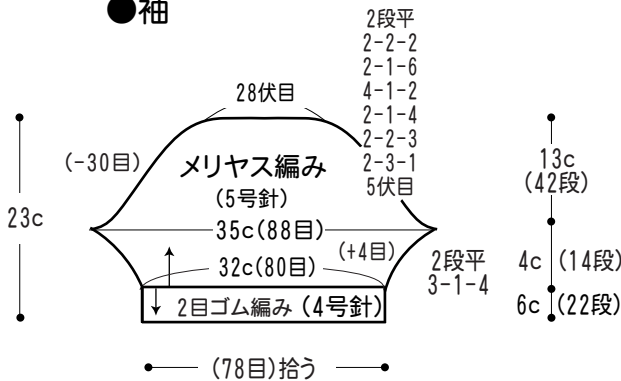
●後身頃



●前身頃



●袖



●衿 2目ゴム編み

