



ケーブル編みのバック

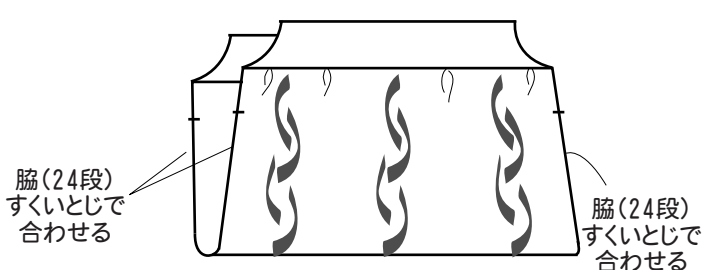
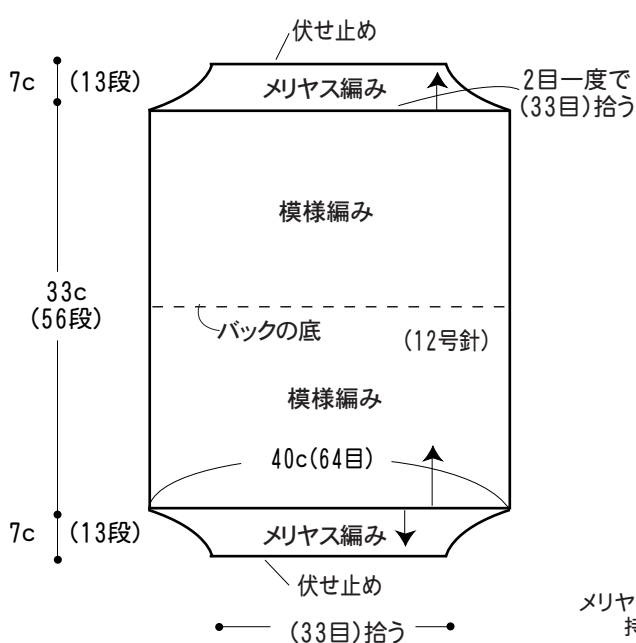
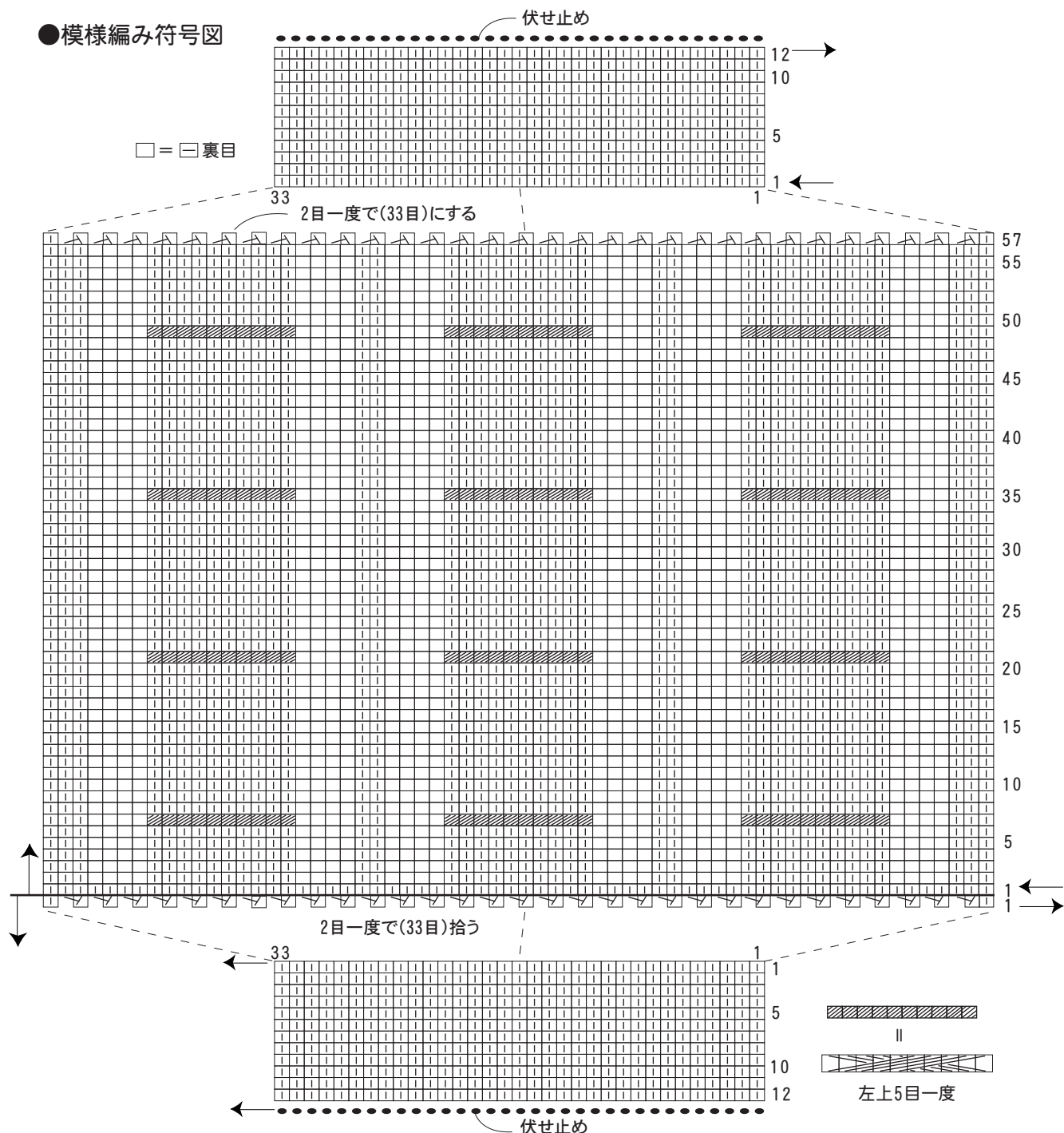


- 使用糸 / 純毛極太・2 (4) 200g
- 用具 / 2本棒針 12号・カギ針 8/0号
持ち手 A-268
- ゲージ(10cm平方)
模様編み / 16目 × 34.5段
- 出来上がり寸法 / 幅40cm × 深さ20cm
- 編み方ポイント



別鎖の裏山を拾う作り目をして模様編みで56段編みます。57段めで2目一度で33目に減目をしてメリヤス編みで12段編み、伏せ止めします。編み始めの別鎖をといて、2目一度で33目拾い12段メリヤス編みを編み伏せ止めします。脇24段をすくいとじします。持ち手をメリヤス部分を半分にして裏側に巻きかがりでとめます。メリヤス部分の編み始めの位置にチェーンステッチを刺します。リボンを通します。
※すべて2本どりで編みます。

●模様編み符号図



●出来上がり図

