

マフラー

帽子



■素材 (商品番号・商品名・色番号・数量)

527	純毛並太・2	(40g玉巻)	26	マフラー 35g	帽子 30g
527	純毛並太・2	(40g玉巻)	5	30g	20g
527	純毛並太・2	(40g玉巻)	1	15g	15g

■ゲージ(10cm平方)

2目ゴム編み(マフラー) 25目×22段
2目ゴム編み(帽子) 22.5目×24段

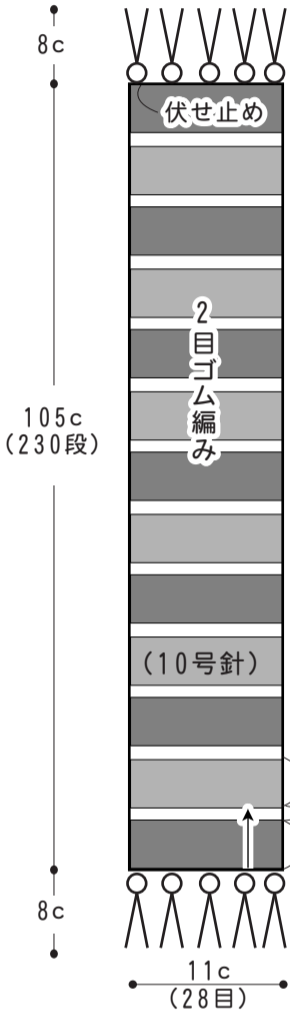
■使用針・用具

2本棒針 10号
4本棒針(輪針) 8号
カギ針 7/0号

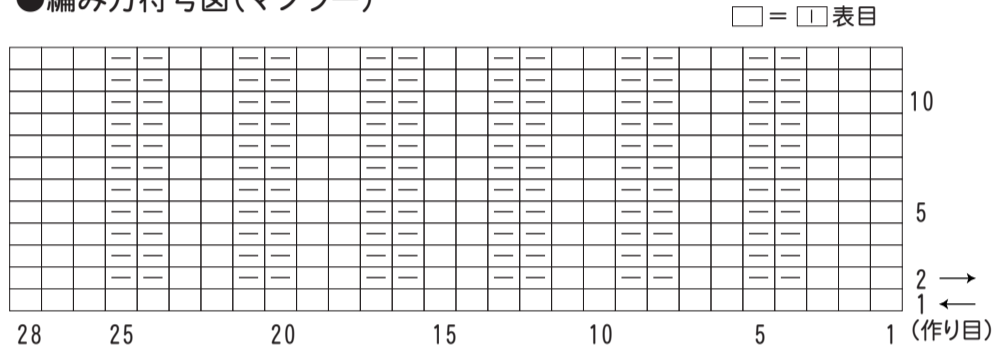
■編み方ポイント

- マフラー・・・一般的な指でかける作り目をして、2目ゴム編み(両端は表目3目)で図のようにボーダーで編みます。編み終わりを伏せ止めて、フリンジをつけます。
- 帽子・・・一般的な指でかける作り目をして、2目ゴム編みで図のようにボーダーで輪に編みます。トップをとめてポンポンをつけます。

●マフラー

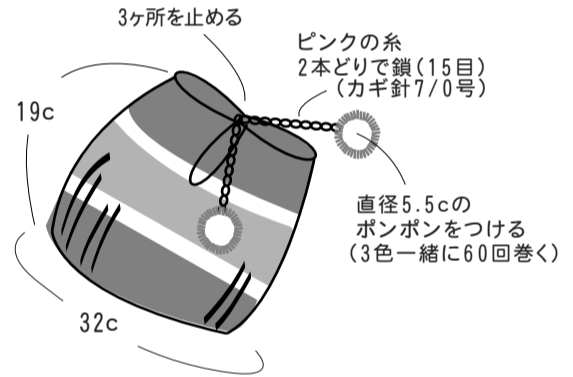


●編み方符号図(マフラー)

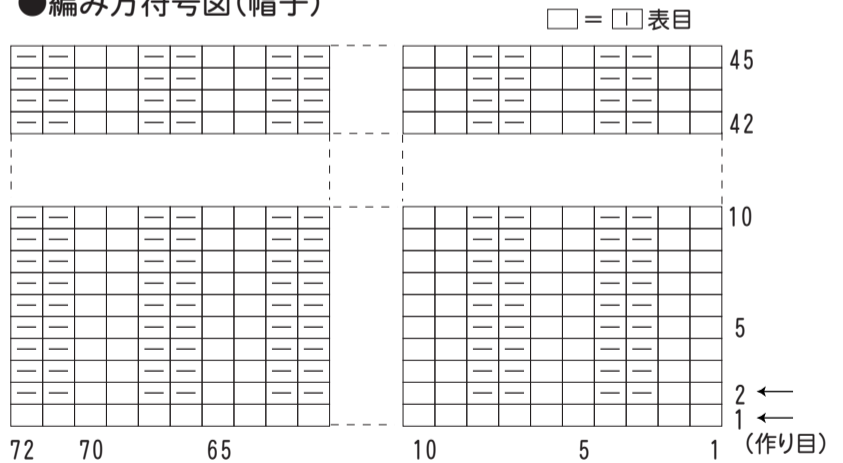


- 配色
- = キューピッドピンク(26)
 - = ゴールデンオレンジ(5)
 - = オフホワイト(1)

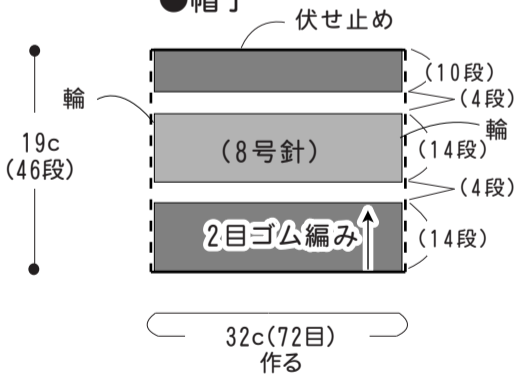
※フリンジは20cm各色2本どり計6本を2つ折りにして上下に5ヶ所ずつ付けます。



●編み方符号図(帽子)



●帽子



●ポンポンの作り方

