



■素材(商品番号・商品名・色番号・数量)

527 | 純毛並太・2 (40g玉巻) | 25 | 270g

■ゲージ(10cm平方)

メリヤス編み 17目×26段  
模様編み 21目×26段

■使用針・用具

2本棒針 7号  
カギ針 5/0号

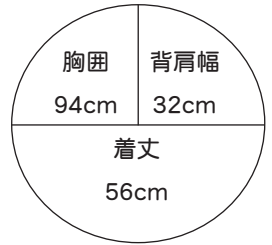
■編み方ポイント

- 身頃・・・一般的な作り目をして、中央に模様編みを配して図のように編みます。脇は端1目立てる減目と1目内側のかけ目の増し目で編みます。袖ぐり、衿ぐりは伏せ目と端1目立てる減目で編みます。
- まどめ・・・肩は引き抜きはぎ、脇はすくいとじて合わせます。裾・袖ぐり・衿ぐりに縁編みをカギ針で編み、形を整えます。

# NO. 18

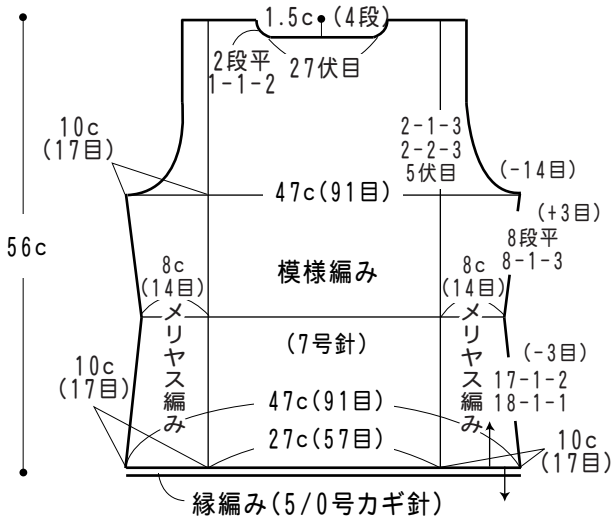
10 ページの作品

■出来上り寸法



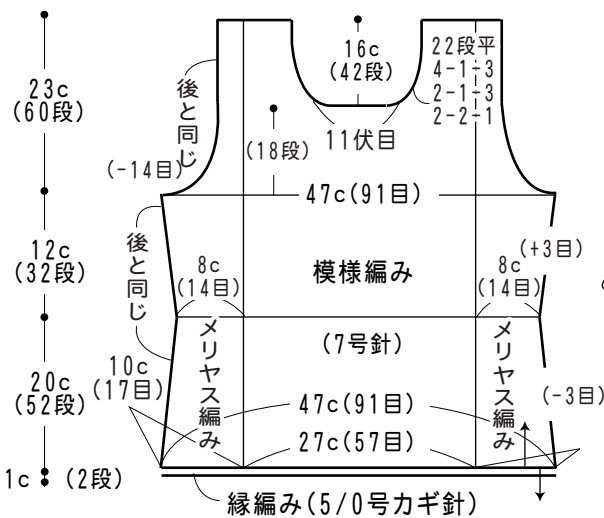
## ●後身頃

8.5c (18目) 13c (27目) 8.5c (18目)

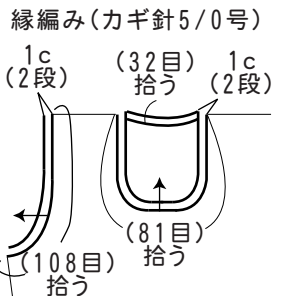


## ●前身頃

8.5c (18目) 13c (27目) 8.5c (18目)



## ●衿ぐり、袖ぐり




(86目) 拾う

※全体で(172目)拾う

(86目) 拾う

## ●縁編み (カギ針5/0号)



## ●模様編み図

□ = □ 表目

