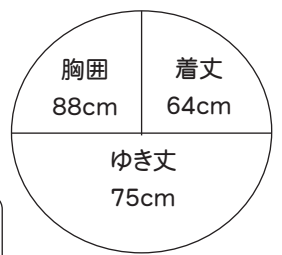


■出来上り寸法



■素材(商品番号・商品名・色番号・数量)

520	キューティーモヘア	(25g玉巻)	21	60g
520	キューティーモヘア	(25g玉巻)	24	60g
174	キラキラ・ロングファー	(45g玉巻)	3	130g

■ゲージ(10cm平方)

メリヤス編み	24目×30段
模様編み	28目×30段

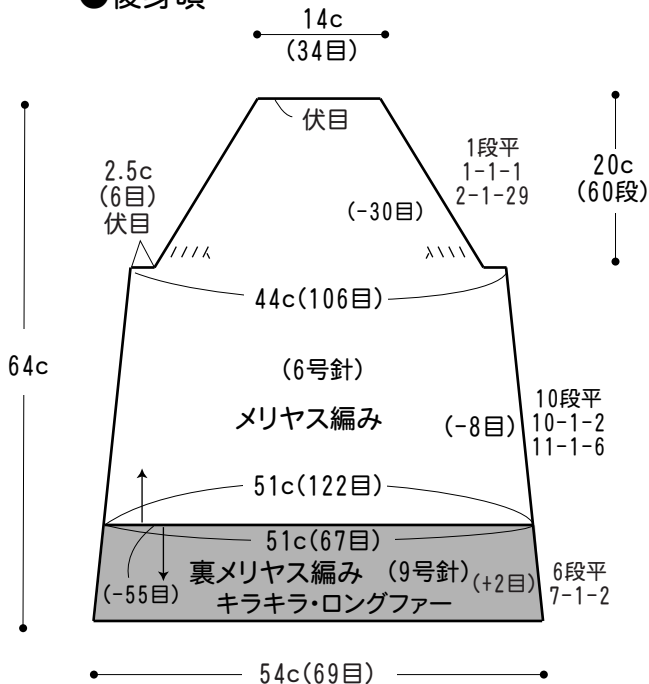
■使用針・用具

2本棒針	6号・9号
4本棒針(輪針)	5号・6号
縄編み針	

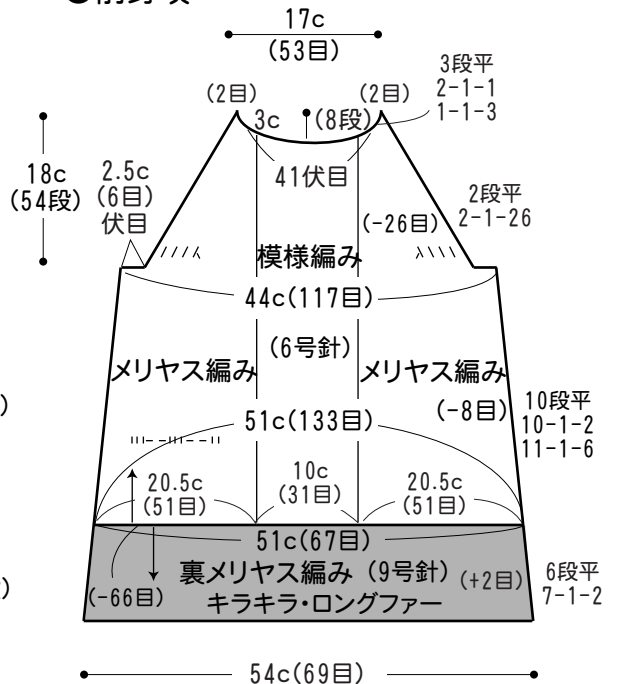
■編み方ポイント

- 身頃・袖・・・指でかける作り目をして、前身頃に模様を配して、メリヤス編みで編みます。ラグラン線の減目は端から4目めを2目一度で減らします。袖も身頃と同様に編み始め、メリヤス編みで編みます。袖下は端1目立てる減目と1目内側のねじり増し目で編みます。裾、袖口より目を拾いファーで裏メリヤス編みを編み、ゆるめに伏せ止めます。
- まとも・・・ラグラン線、脇、袖下はすくいとじ。衿は衿ぐりより輪に拾いメリヤス編みで編み伏せ止めて、裏側に折りダブルにして衿ぐりにまつります。 ※身頃と衿はキューティーモヘア2本どりで編みます。

●後身頃

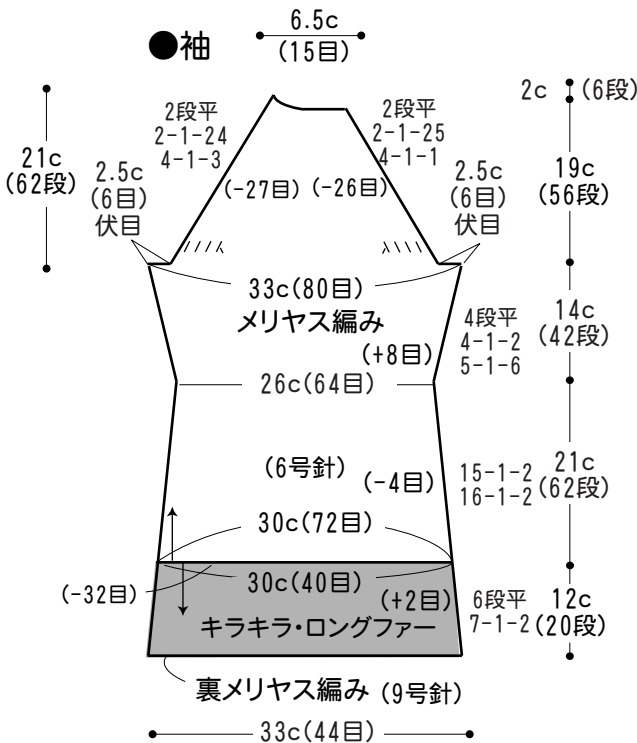


●前身頃

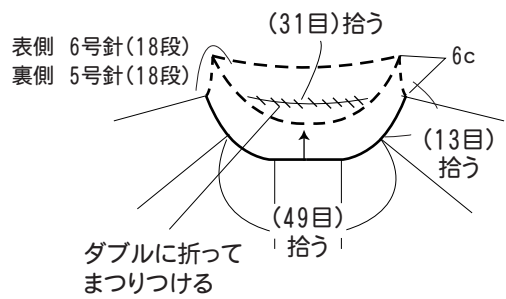


※前中心の模様編みの編み方はP54に掲載

●袖



●衿(メリヤス編みダブル)



●NO.13の模様編み符号図

