NO. 09

6ページの作品

■素材（商品番号・商品名・色番号・数量）

G621	アトール・シルクネップ　（40g玉巻）	2	420g

■ゲージ（10cm平方）

模様編み	30目×37段

■使用針・用具

2本棒針	5号
輪針	5号
カギ針	3/0号

■出来上り寸法

胸囲 94cm	背肩幅 36cm
着丈 53cm	袖丈 23cm

■編み方ポイント

●身頃・袖・・・一般的な指でかける作り目をして模様編みで編みます。袖ぐり、衿ぐりは伏せ目と端立て減目で編み、肩は引き返し編みで編みます。袖も身頃と同様に編みますが、袖下は1目内側でねじり増し目で編みます。
●まとめ・・・肩はかぶせはぎします。脇と袖下はすくいとじにします。裾の縁編みはバランスよく拾い目をして輪で編みます。衿は拾い目をして輪で模様編みを編みますが、中央部分の模様が続くように図を参照して編みます。衿の編み終わりは縁編みを編みます。袖は身頃に引き抜きとじでつけます。

●後身頃

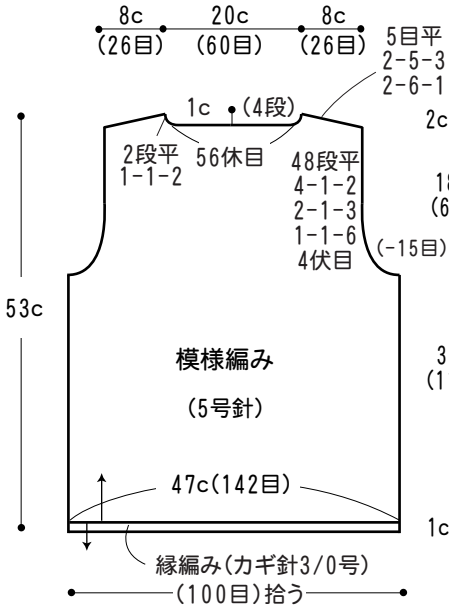

●前身頃

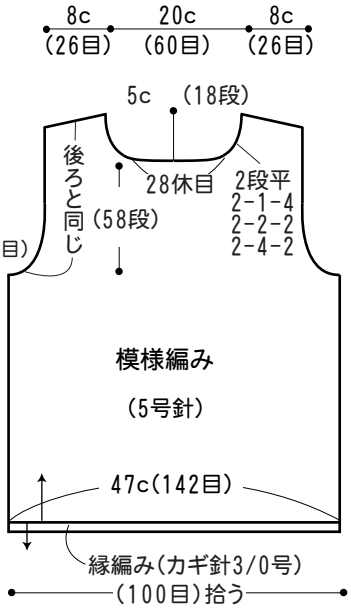

●模様編み符号図

□＝ 表目

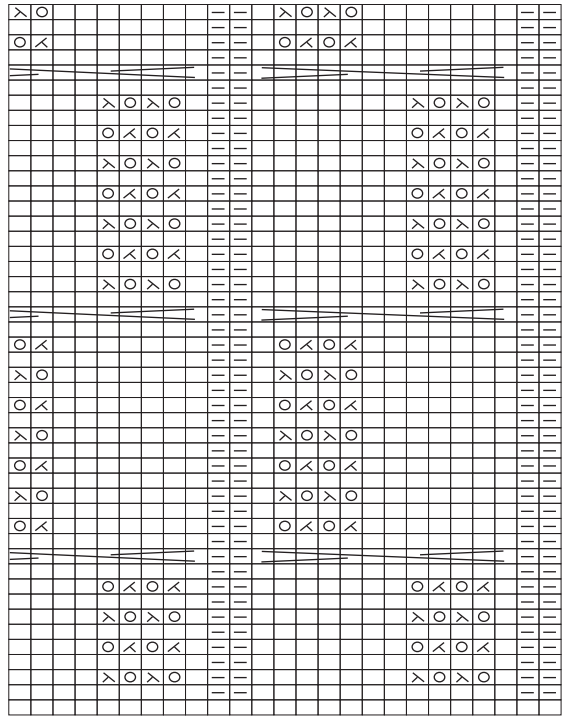

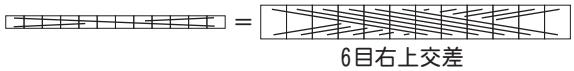

6目右上交差

●袖

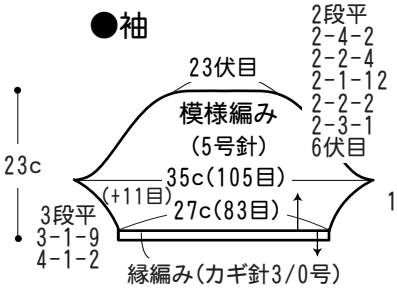

●衿

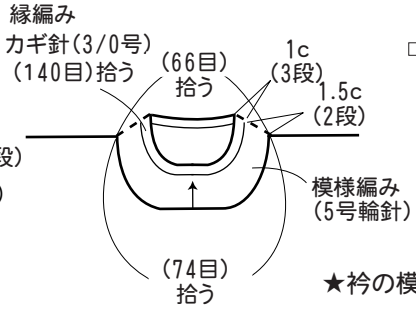

●衿・裾・袖口の縁編み（カギ針 3/0号）

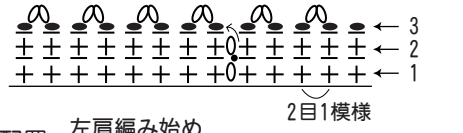

★衿の模様編みの配置

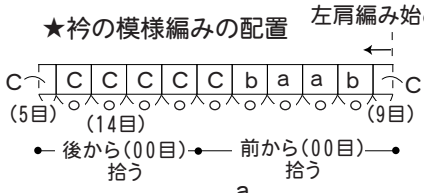
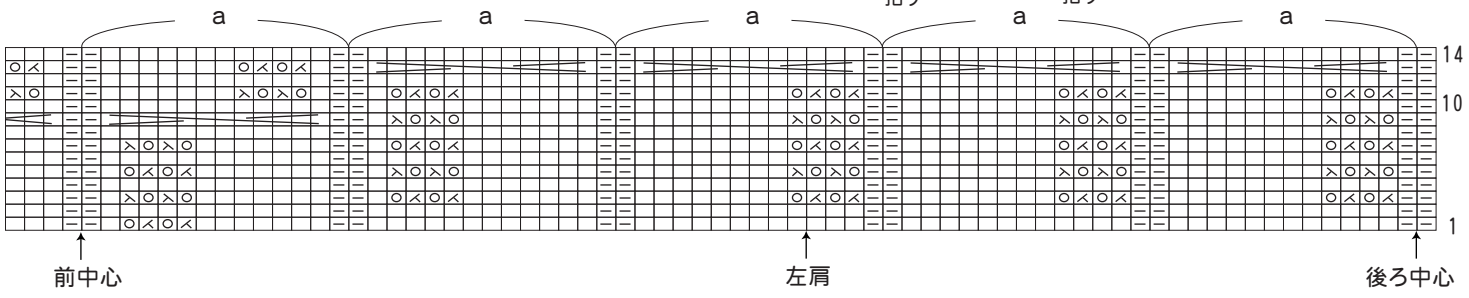
●衿