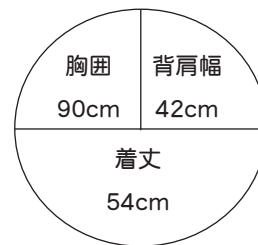


■出来上り寸法



■素材 (商品番号・商品名・色番号・数量)

G601 | 和紙シルク (40g玉巻) | 4 | 140g

■ゲージ(10cm平方)

メリヤス編み
模様編み) 共に16目×26段

■使用針・用具

2本棒針 5号・6号
輪針 5号


■編み方ポイント

- 身頃・・・別鎖の作り目で編み始めます。模様編みAを5号針で編み、続け6号針に替えて模様編みBを中央に配し、両端をメリヤス編みで編みます。袖口位置は模様編みC、C'にし、肩まで編んで全目休み目にしておきます。裾は別鎖の作り目を解いて、棒針に移し、つれたり、ゆるんだりしないように注意して伏せ止めします。
- まともめ・・・肩をかぶせはぎします。脇はすくいとしをします。衿は前後の目と肩はぎ位置で拾い目して模様編みAで輪に編んで、編み終わりをつれないように



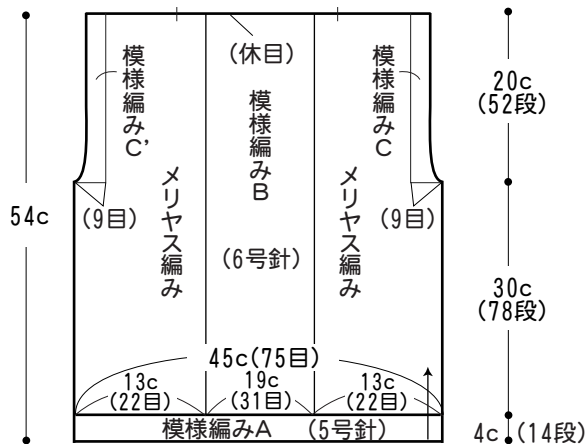
●模様編みB符号図

□ = □ 表目



●前後身頃

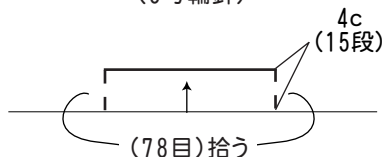
5c (9目) 6.5c (10目) 19c (37目) 6.5c (10目) 5c (9目)




(75目) 拾う

●衿 模様編み A

(5号輪針)

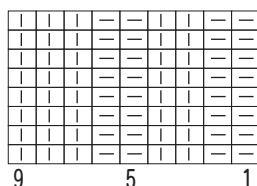


●模様編みA符号図



編み始め
衿裾

●模様編みC'符号図



●模様編みC符号図

