



■素材(商品番号・商品名・色番号・数量)

183|シルキー (40g玉巻) | 11 | 340g

■ゲージ(10cm平方)

メリヤス編み 21目×24段
模様編み 26目×26段

■使用針・用具

2本棒針 5号・6号
輪針 4号

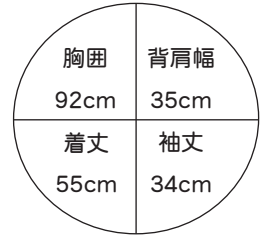
■編み方ポイント

- 身頃・・・指でかける作り目で編み始めます。1目ゴム編みとメリヤス編みを編み続けてヨーク部分を模様編みで編みます。袖ぐりは伏せ目と端立て減目にします。ヨーク位置で平均に増し目をして模様編みで編み、肩下がりは引き返し編み、衿ぐりは中央の目を休みにして、伏せ目と端立て減目にします。
- 袖・・・身頃と同様に編み始め、メリヤス編みで編み、増し目をして模様編みで編みます。袖山は伏せ目と端立て減目で編みます。
- まとめ・・・肩をかぶせはぎします。脇(スリット止まりより上)、袖下はすくいとしをします。袖は身頃に引き抜きとじでつけます。衿を拾い目して、輪で模様編みを編みます。

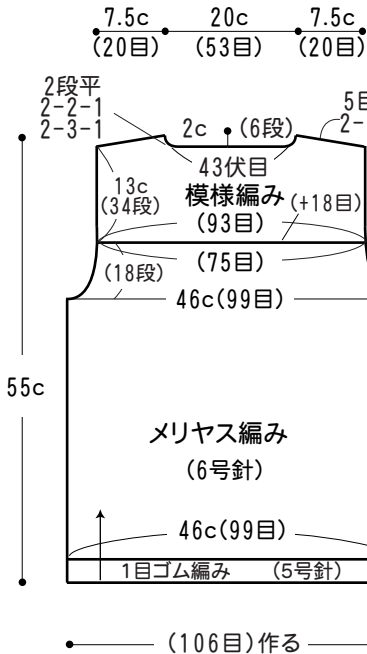
NO. 27

12ページの作品

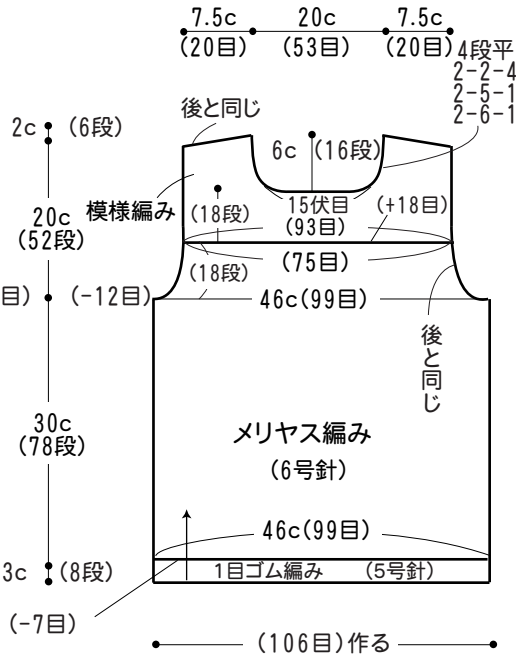
■出来上り寸法



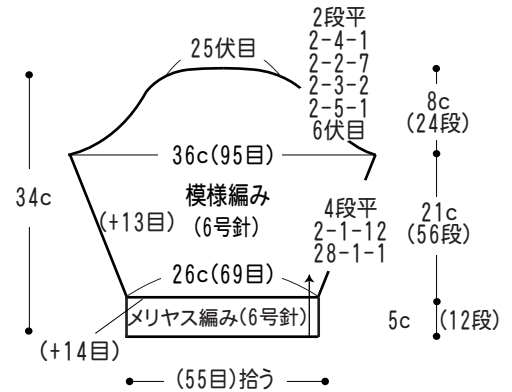
●後身頃



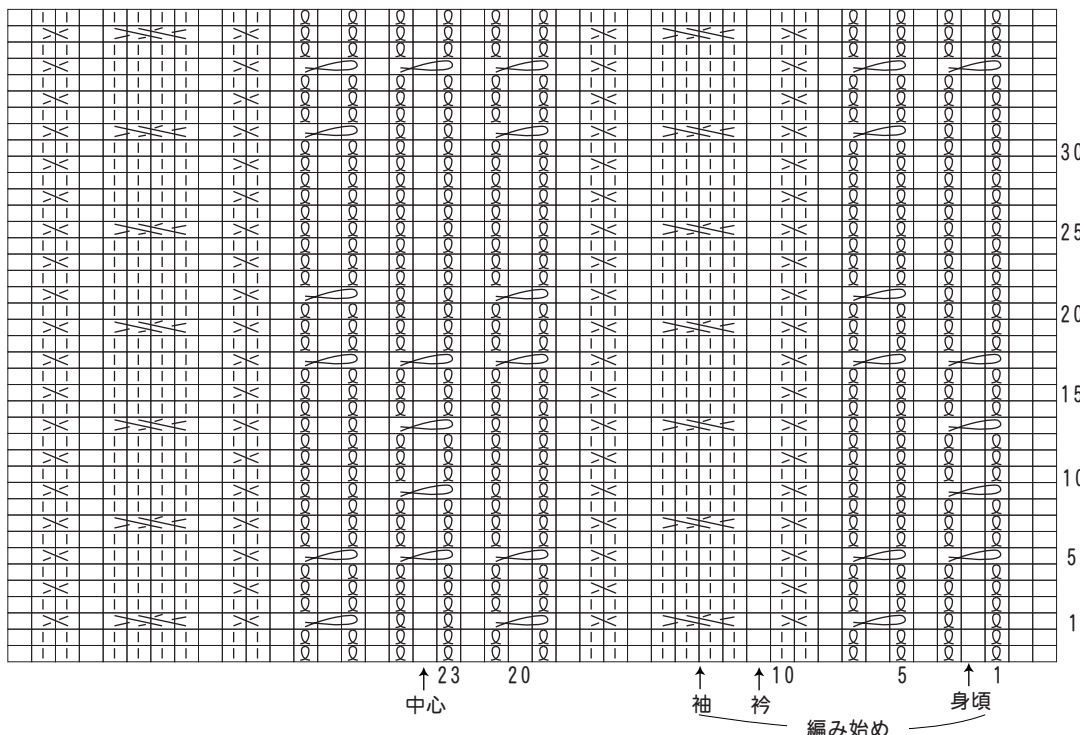
●前身頃



●袖



●模様編み符号図



●衿 模様編み

