



■素材(商品番号・商品名・色番号・数量)

148 | シルキー・テープ (115g管巻) | 5137 | 160g

■ゲージ(10cm平方)

模様編み 21目×28段

■使用針・用具

2本棒針 5号  
輪針 4号

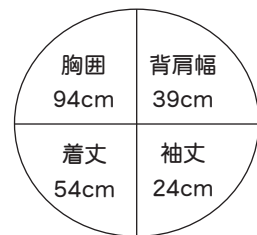
■編み方ポイント

●身頃・袖・・・一般的な指でかける作り目をして、ガーター編みで3段編み、続けて模様編みで編みます。袖ぐりは伏せ目と端1目立てる減目で編み、肩の目は休めておきます。袖も身頃と同様に編みますが、袖下は1目内側でねじり増し目、袖山は伏せ止めにします。  
●まとめ・・・肩はかぶせはぎします。衿ぐりより目を拾って、衿を輪でガーター編みを編みます。脇、袖下をすくいとします。袖を身頃に引き抜きとじでつけます。

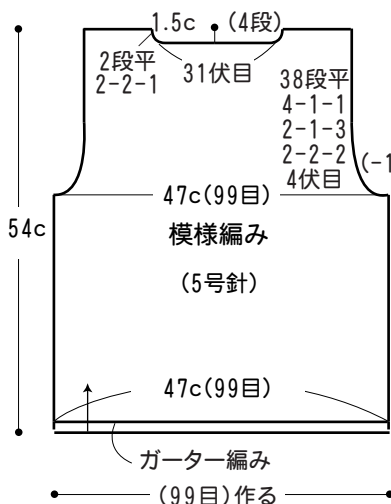
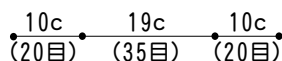
# NO. 24

11ページの作品

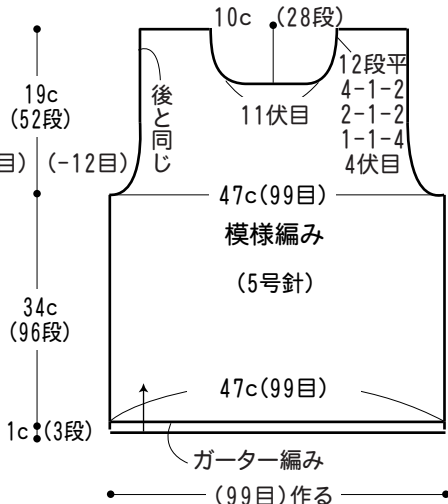
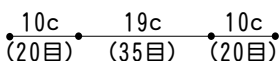
■出来上り寸法



## ●後身頃

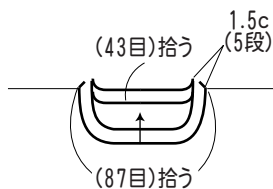


## ●前身頃

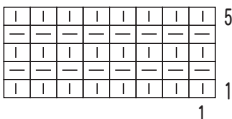


## ●衿 ガーター編み

(4号輪針)



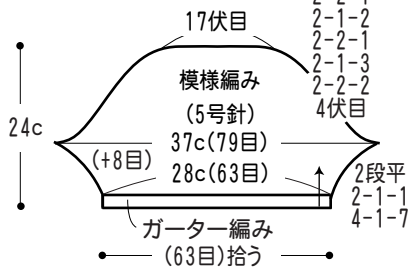
## ●ガーター編み



ガーター編み (3段) →

## ●袖

2段平 2-3-2, 2-2-3, 2-1-2, 2-2-1, 2-1-2, 2-2-1, 2-1-3, 2-2-2, 4伏目



## ●模様編み符号図

□ = □ 表目

