NO. 21

10ページの作品

■素材（商品番号・商品名・色番号・数量）

178	さわやかコットン	（100gコーン巻）	36	190g

■ゲージ（10cm平方）

模様編みB　2.5模様×14段

■使用針・用具

カギ針　3/0号
★ボタンは作品集掲載のA−42を使用しています。
（直径15mmを6個）

■出来上り寸法

胸囲 98cm	背肩幅 35cm
着丈 52cm	

■編み方ポイント

●身頃・・・共鎖の作り目をして、模様編みAで前後裾を編み、続けて縁編みA・Bを編みます。続けて、模様編みAの端線より拾い目して模様編みBで脇まで編みます。袖ぐりより前後に分けます。袖ぐり、衿ぐりは糸のある左側から図を参照して編みます。
●まとめ・・・肩は前後をつき合わせにして巻きはぎします。前立て、前後衿は続けて模様編みCで編みます。右前立てにボタンホールをあけます。袖ぐり縁は縁編みCで裏表と持ち替えて、輪に編みます。

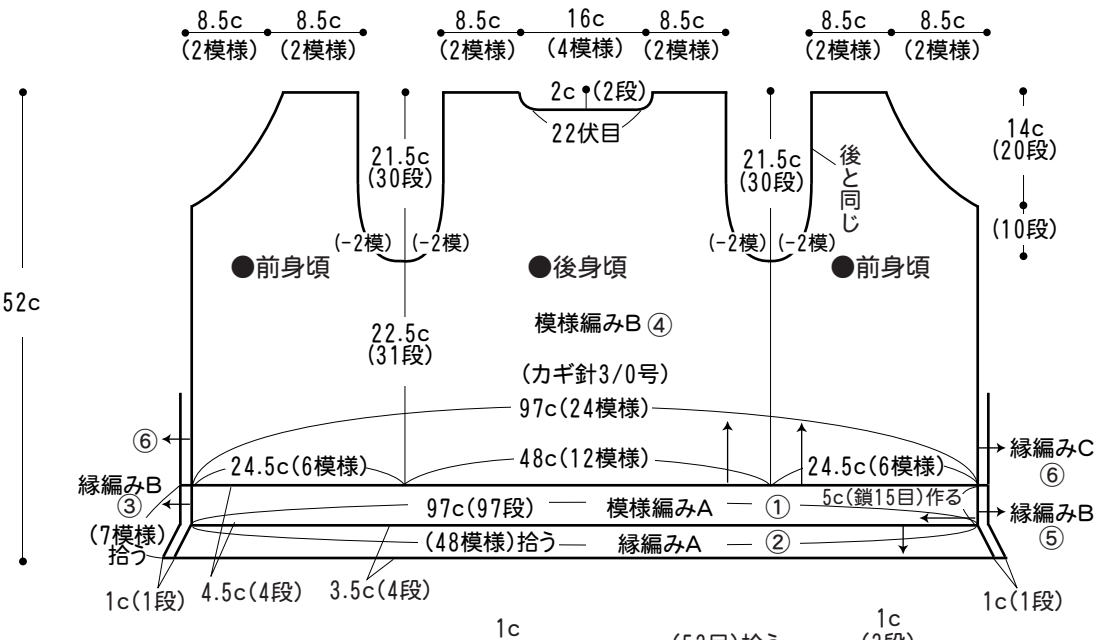

※編み方順序

①模様編みA
⇓
②縁編みA
⇓
③縁編みB
⇓
④模様編みB
⇓
⑤縁編みB
⇓
⑥縁編みC

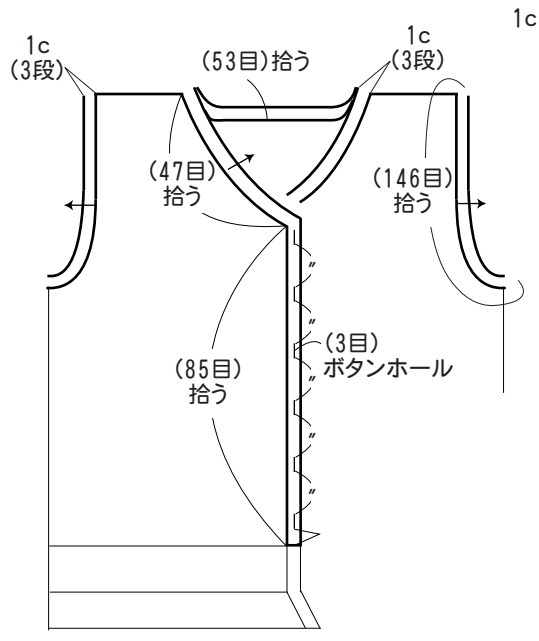

●衿・前立て・袖ぐり
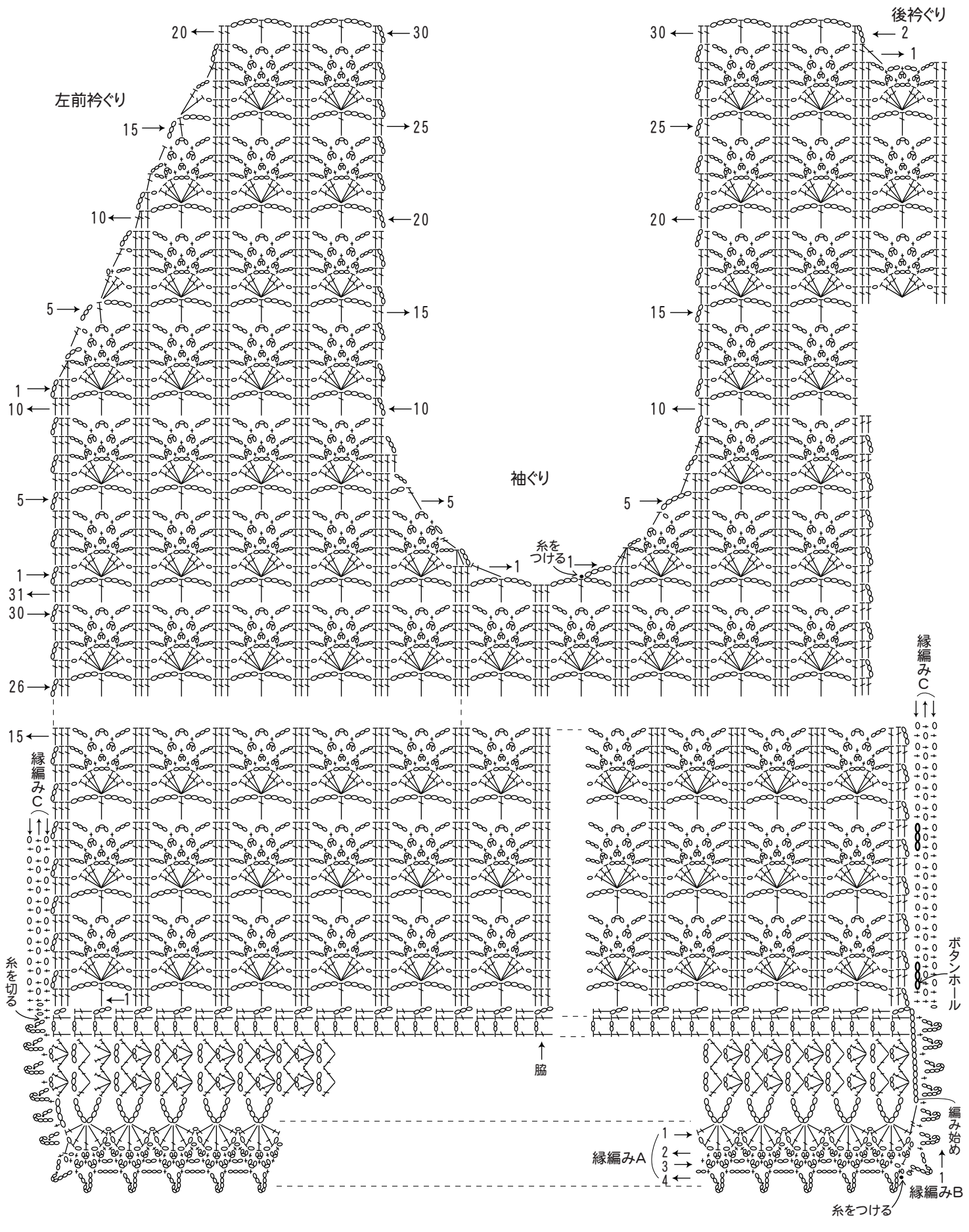
縁編みC（カギ針3/0号）