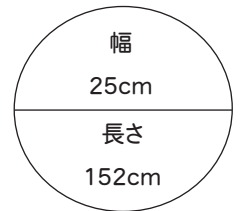


■出来上り寸法



■素材(商品番号・商品名・色番号・数量)

228	キットピュア	(25g玉巻)	1	45g
228	キットピュア	(25g玉巻)	4	45g

■ゲージ(10cm平方)

模様編み 13目×5.5段

■使用針・用具

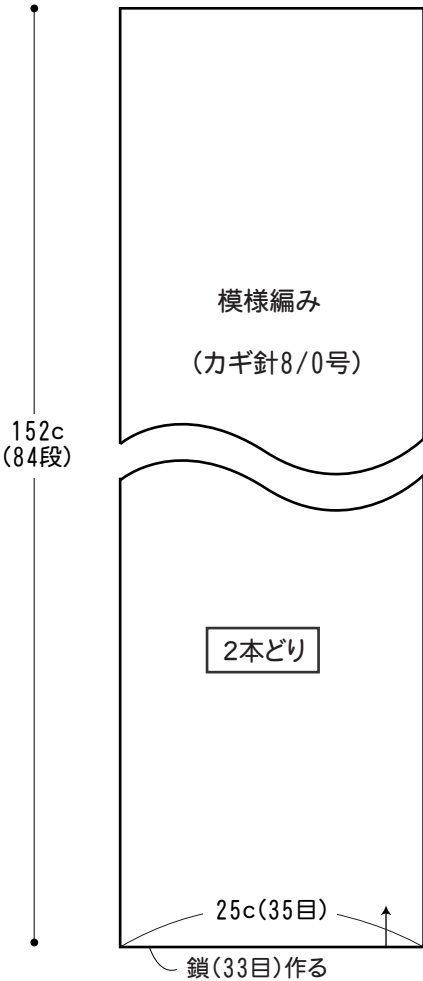
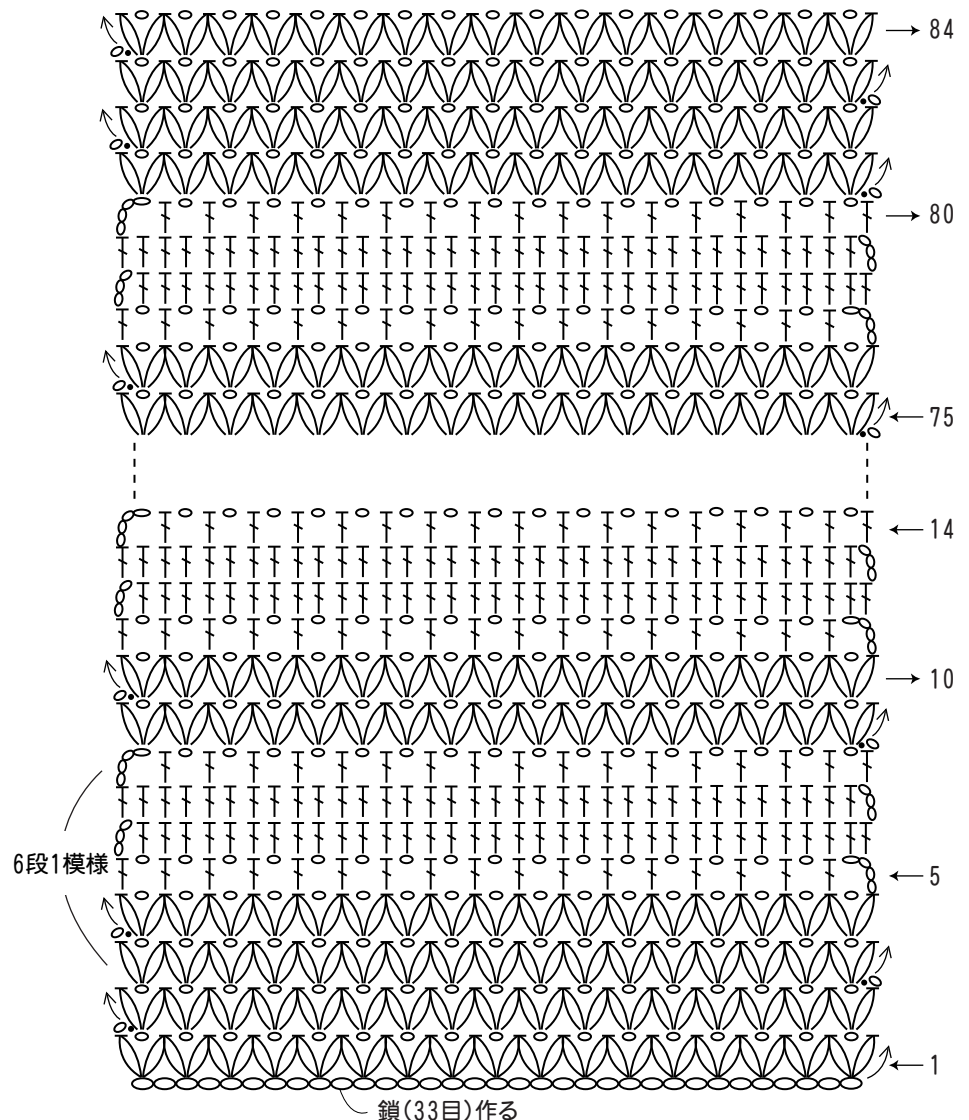
カギ針 8/0号

■編み方ポイント

- ★色違い(ベージュ1本、グリーン1本)を合わせてすべて2本どり編みます。
 - 共鎖を編み、1段めは鎖の裏山を拾って図のように中長編み4目の玉編みを編みます。
 - 2段めからの中長編み4目の玉編みは前段の鎖目を全部拾って、図を参照して編みます。
- ※中長編みの足部分をひっぱり輪を長く編みましょう。



●模様編み符号図



①の編み方

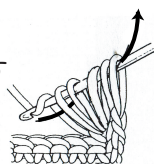
①

糸をかけて
糸を引き出す

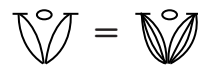
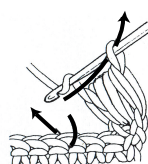


②

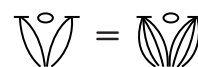
輪をのぼす



③



1目に8目を
編み入れる
※1段めのみ



前段の鎖目を全部
拾って8目を編み入れる
※2段め以降