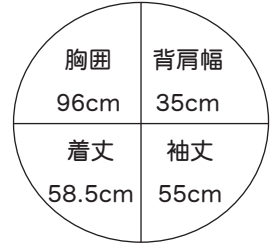


■ 出来上り寸法



■ 素材 (商品番号・商品名・色番号・数量)

41 | ウール・ラメリ入り並太 (100gカゼ) | 905 | 550g

■ ゲージ (10cm 平方)

メリヤス編み 20目×27段

■ 使用針・用具

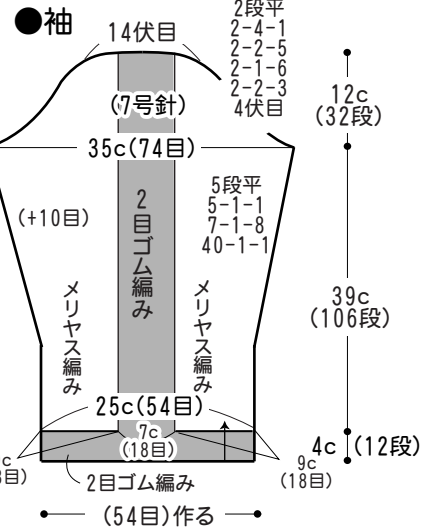
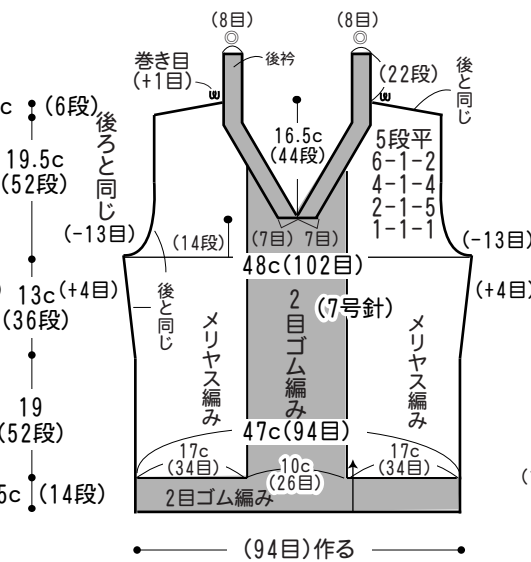
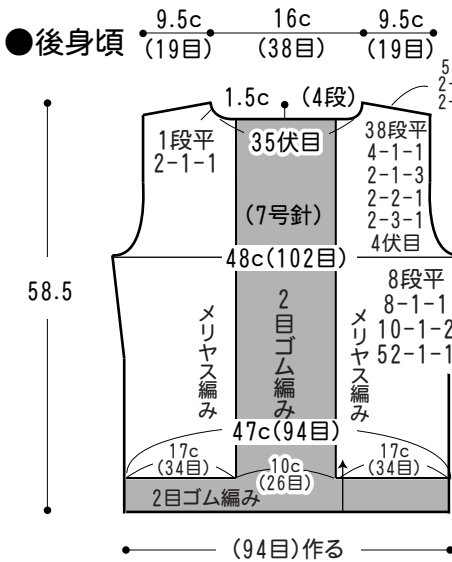
2本棒針 7号

■ 編み方ポイント

● 身頃・袖・・・指でかける作り目で、裾の2目ゴム編みから編み、続けてメリヤス編みと2目ゴム編みで編みます。袖ぐり、衿ぐりは伏せ目と端立て減目で編みます。肩は引き返し編みにします。前は衿を一緒に編みます。衿ぐりの減目は図を参照します。後衿は前衿に続けて編みます。袖は身頃と同じ作り目をし、図のように編みます。

● まとめ・・・肩はかぶせはぎします。脇、袖下をすくいとしします。衿は後中心をはぎ、衿ぐりに目と段のはぎで付けます。袖を身頃に引き抜きとじでつけます。

● 前身頃 9.5c (19目) 16c (38目) 9.5c (19目)



● 前衿ぐりと後衿

□ = □ 表目

