

# 作品 NO. 3

# セーター

■素材(商品番号・商品名・色番号・数量)

183シルキー	(40g玉巻)	2	320g
---------	---------	---	------

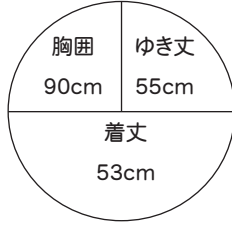
■ゲージ(10cm平方)

メリヤス編み	18目×33段
模様編み	23目×28段

■使用針・用具

2本棒針	5号・7号
輪針	5号
カギ針	4/0号

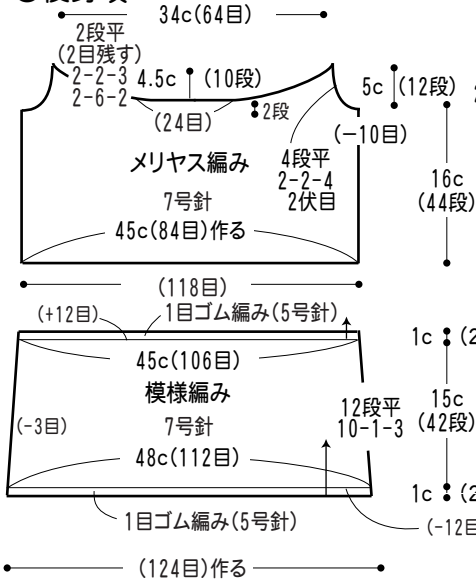
■出来上り寸法



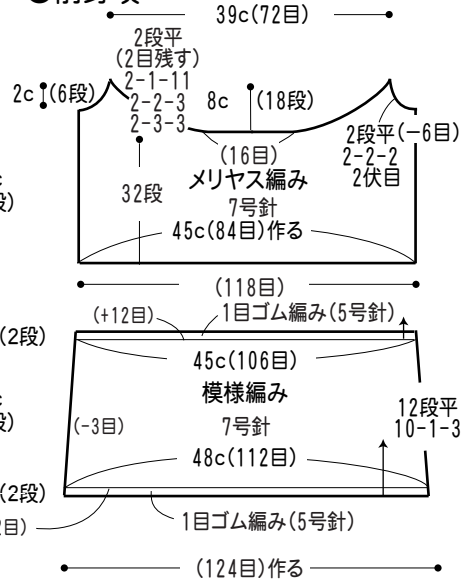
■編み方ポイント

- 身頃・・・1目ゴム編みの作り目で編み始め、模様編みはすべり目の左上2目と下1目の交差編みで編みます。脇は端立て減目、ゴム編みの境めで平均に増減目し、編み終わりは1目ゴム編み止め、上身頃は指で掛ける作り目で、袖ぐりは伏せ目と端立て減目、ヨーク線は編み進みの引き返し編みにします。
- 袖・・・袖下は端1目内側のねじり増し目にします。
- まとめ・・・丸ヨークは身頃と袖をすくいとじて、拾い目をして12分割し、中上3目一度の分散減目で図のように編み、裏側から引き抜き止めます。身頃は裾側1cm重ねてまつり、脇、袖下はすくいとじします。

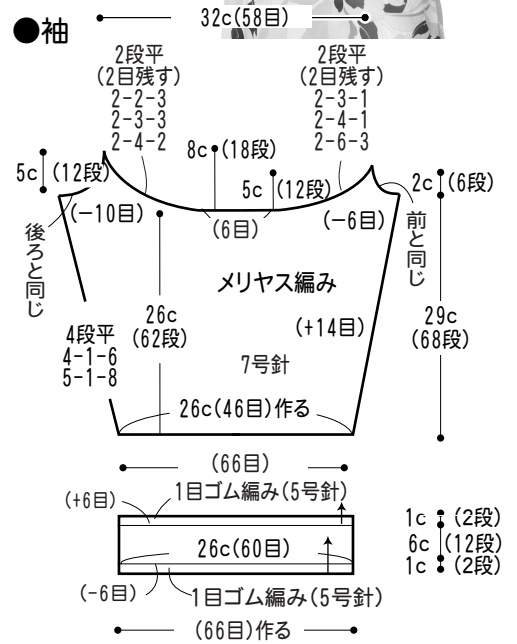
### ●後身頃



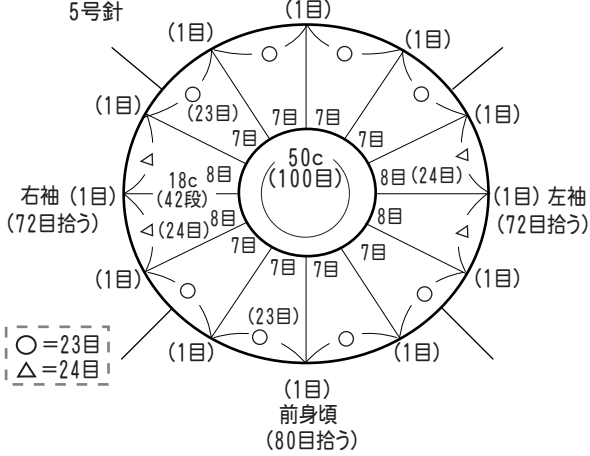
### ●前身頃



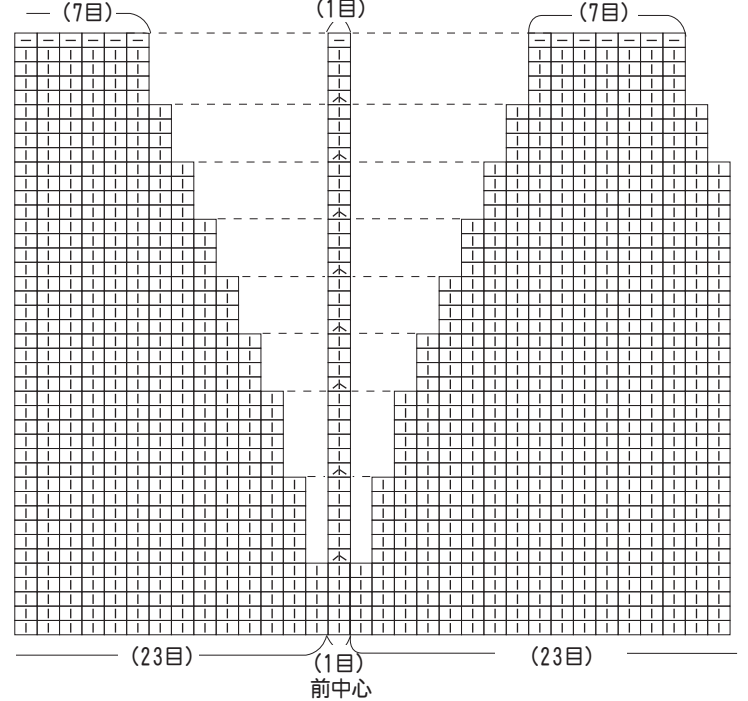
### ●袖



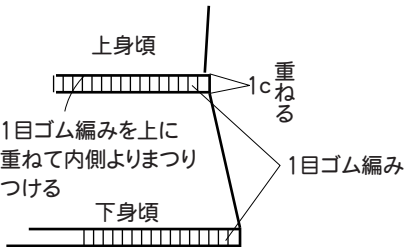
### ●丸ヨークの減目



### ●丸ヨークの減目の仕方

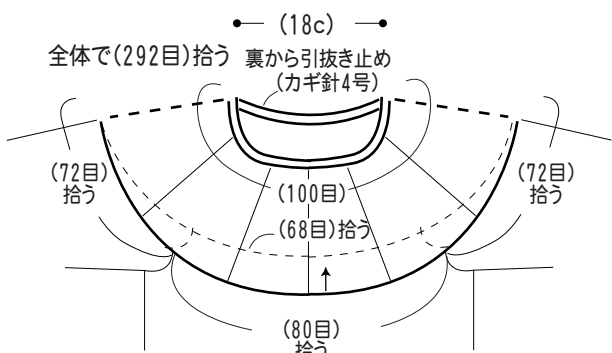


### ●模様編み境めの仕上げ方



## ★作品 NO. 3 の衿・ヨークの編み方・模様編み図

### ●衿・ヨーク



### ●模様編み図

