

# 作品 NO. 22

# セーター

素材 (商品番号・商品名・色番号・数量)

179 | カラフル・テープ (100gコーン巻) | 5146 | 270g

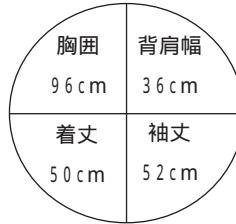
ゲージ (10cm平方)

使用針・用具

模様編み 30目×41段

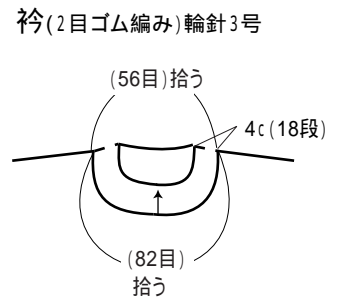
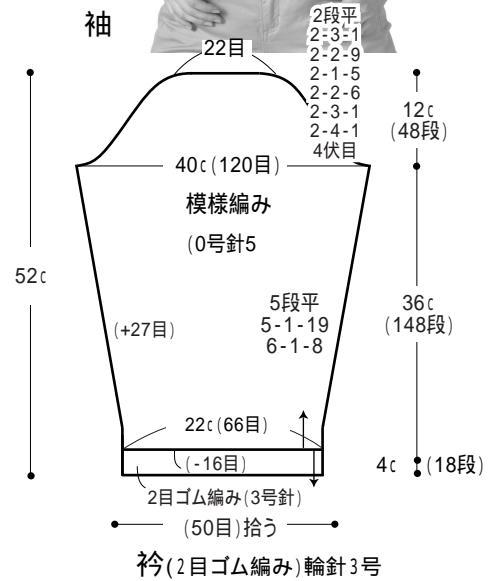
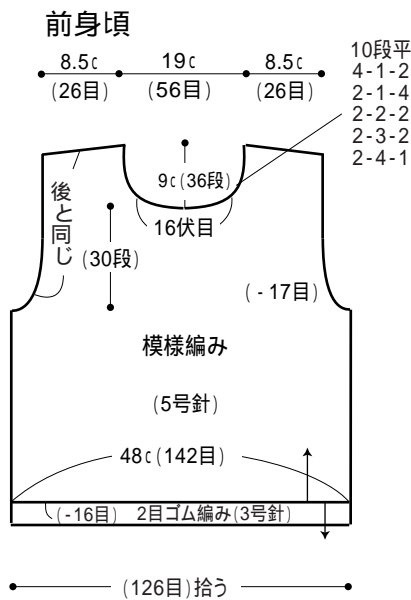
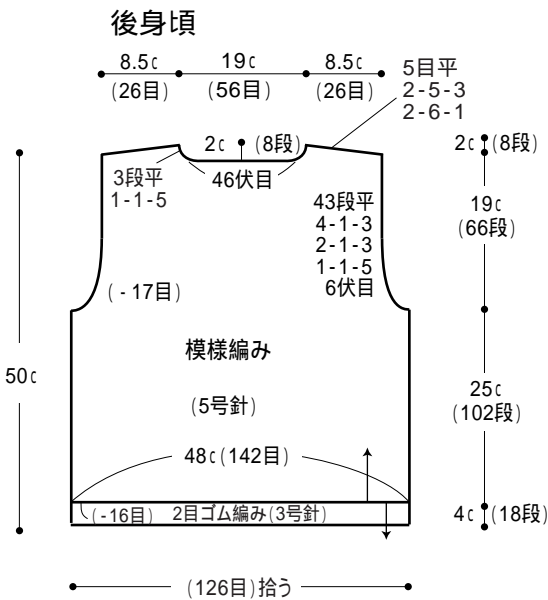
2本棒針 3号・5号  
輪針 3号

出来上り寸法



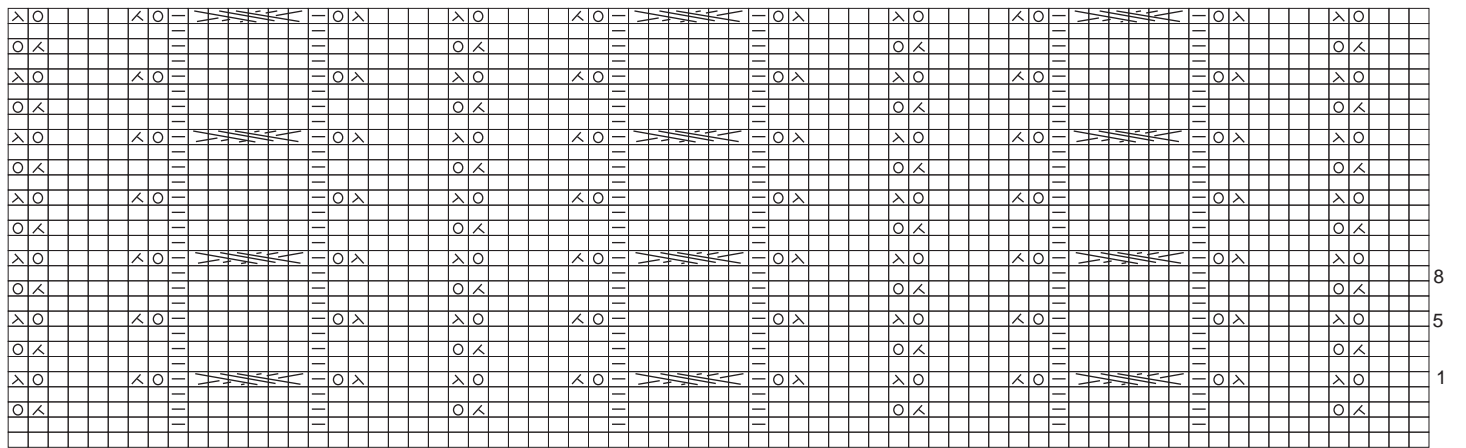
## 編み方ポイント

身頃・裾の切り替え位置で別鎖の作り目を作り模様編みで編み始めます。袖ぐり、衿ぐりは2目以上は伏せ目、1目は端立て減目で編みます。  
袖・身頃と同じ様に編み始めます。袖下は端1目内側の渡り糸をねじり増目にして編みます。  
まどめ・裾・袖口は別鎖の作り目をして、平均に減目して2目ゴム編みを編み、伏せ止めをします。肩は引き抜きはぎ、袖下、脇はすくいと同じにします。衿は2目ゴム編みを編み、伏せ止めします。袖を身頃に引き抜きと同じにつけます。



## 模様編み符号図

□ = □ 表目



身頃中心

袖中心

右3目一度

袖編み始め

22目・8段1模様

身頃編み始め