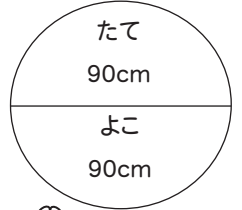


NO. 48

20ページの作品

■出来上り寸法



■素材 (商品番号・商品名・色番号・数量)

7	ラムベビー	(40g玉巻)	2701	310g
---	-------	---------	------	------

■ゲージ(10cm平方)

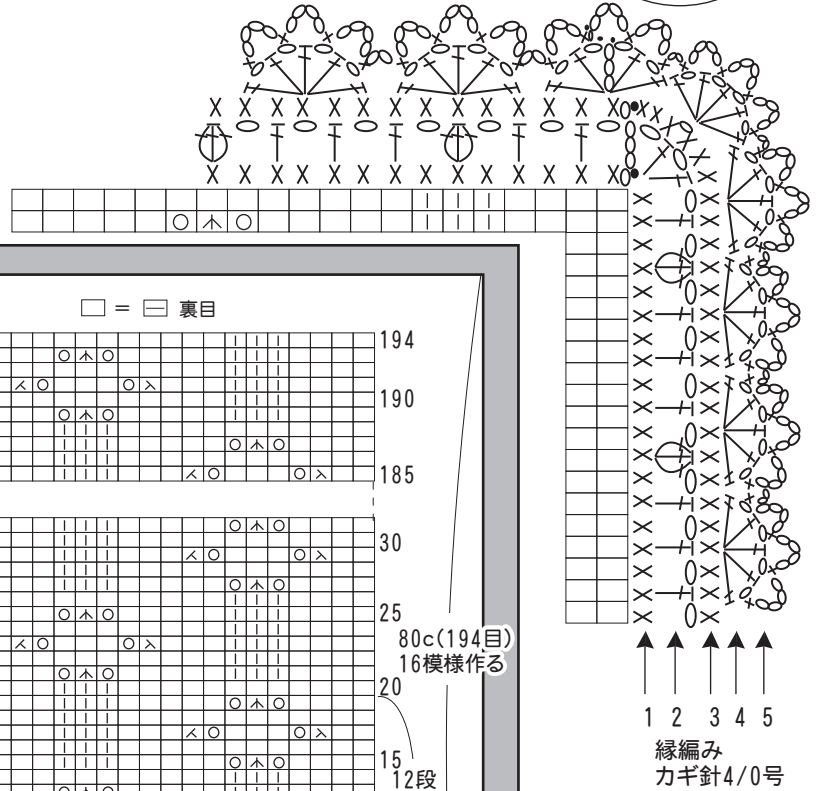
模様編み編み 22目×26段

■使用針・用具

2本棒針 5号
カギ針 4/0号

■編み方ポイント

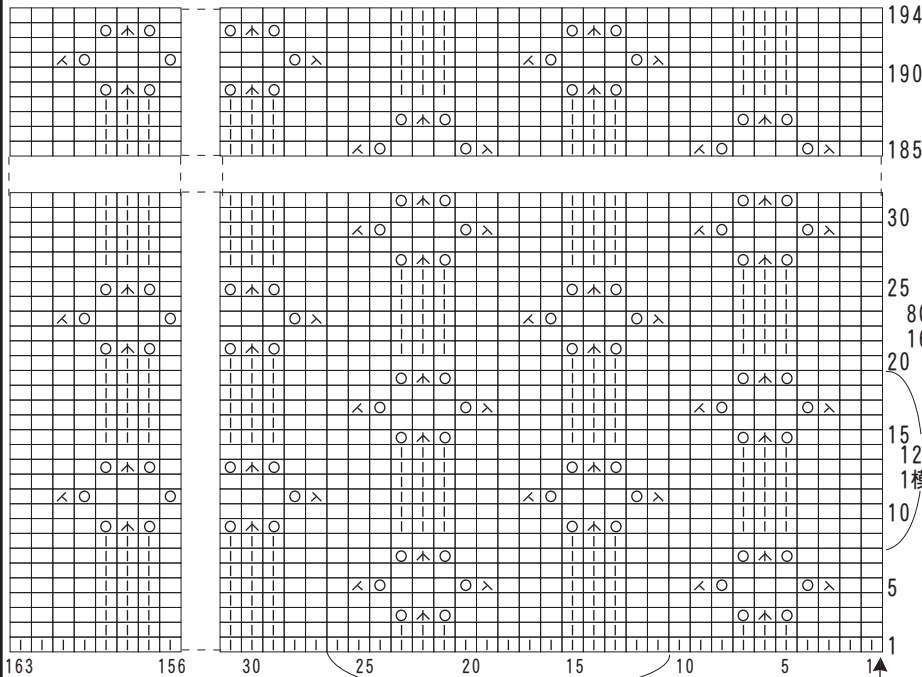
●一般的な作り目で163目、目を作り、図のように模様編みで増減なく194段編みます。編み終わりは伏せ止めます。外回りに縁編みを図のように編みます。



↑ ↑ ↑ ↑ ↑
1 2 3 4 5
縁編み
カギ針4/0号

●模様編み編み方図 (5号針)

□ = 裏目



90c

80c(194目)
16模様作る

15
12段
1模様

編み始め

5c 模様編み
(5段) カギ針4/0号

80c(163目)10模様作る

角1模様

90c