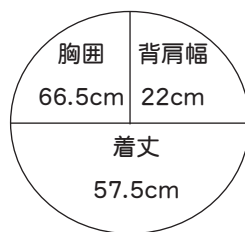


■出来上り寸法



■素材 (商品番号・商品名・色番号・数量)

7	ラムベビー	(40g玉巻)	2704	150g
7	ラムベビー	(40g玉巻)	2703	20g

■ゲージ (10cm平方)

模様編み 23目×33段

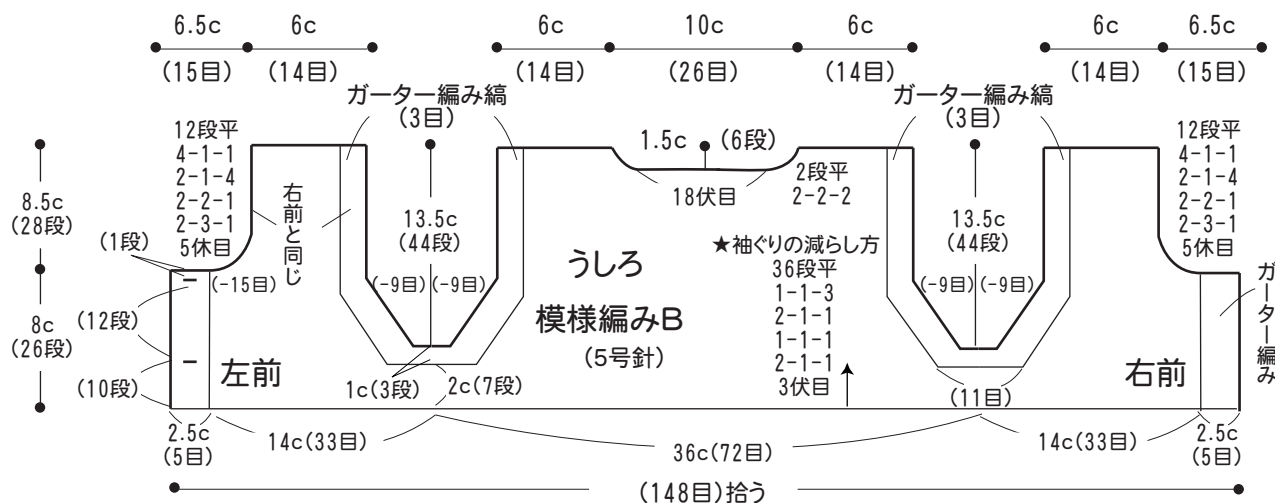
※模様編みの都合上、若干ゲージと違う目数、段数になっている箇所があります。

■使用針・用具

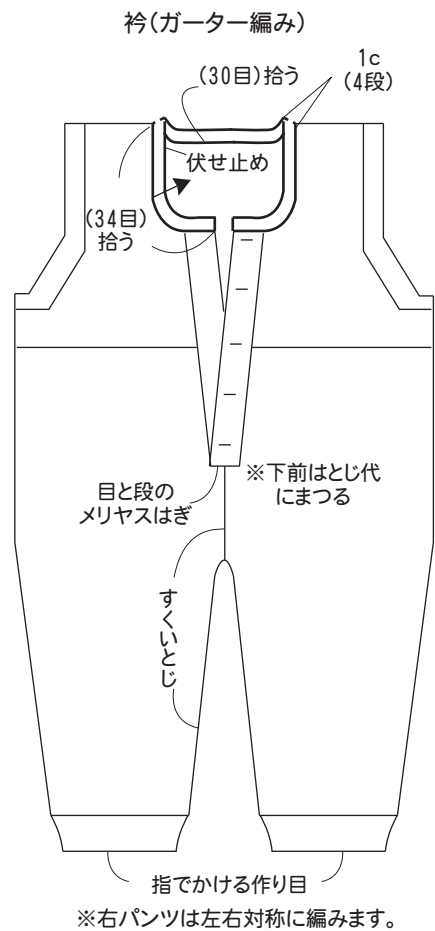
2本棒針 5号  
★ボタンは作品集に掲載のA-83を使用しています。(直径15mm5個)

■編み方ポイント

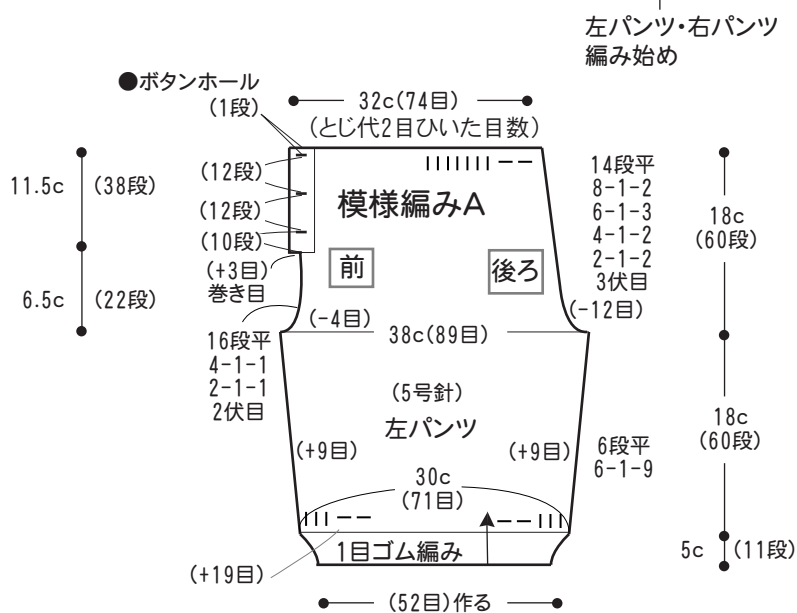
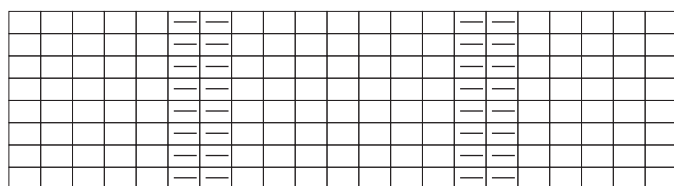
- パンツ・後身頃・前身頃・・・足口から指でかける作り目をして編み始めます。股下までは左右を同様に編み、股上は前に前立てを巻き目で作り目し、対称に2枚編みます。後身頃、前身頃はパンツのうしろ股上をとじ、拾い目してパンツに続けて編みます。
- まとめ・・・肩をかぶせはぎします。前の股上、股下をとじ、前立ての作り目部分を身頃にはぎ、衿をガーター編みで編みます。



### ●まとめ方



### ●模様編みA編み方図



### ●衿ぐり・袖ぐりの編み方図

