



■素材(商品番号・商品名・色番号・数量)

31 | カシミア・ラムウール合太 (50g玉巻) | 2211 | 390g

■ゲージ(10cm平方)

メリヤス編み 25目×32段
模様編み 34目×32段

■使用針・用具

2本棒針 3号・5号
輪針 3号

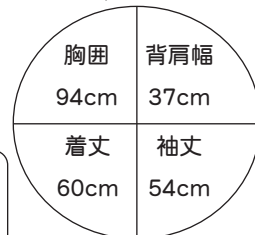
■編み方ポイント

- 身頃・・・別鎖の裏山を拾う作り目で編み始め、模様編みAを図の様に3ヶ所に入れて編みます。衿ぐり、袖ぐりは伏せ目と端立て減目で編みます。裾は別鎖をとりて目を拾い減目をして2目ゴム編みを編んで2目ゴム編みどめをします。
- 袖・・・身頃と同じように編み始め、模様編みAを中央に入れて編みます。袖下は1目内側でねじり増し目をします。袖山は伏せ目にします。袖口は裾と同様にします。
- まとめ・・・肩かぶせはぎします。衿を拾って輪で2目ゴム編みを編みます。脇、袖下はすくいとじをします。袖は身頃に引き抜きとじでつけます。

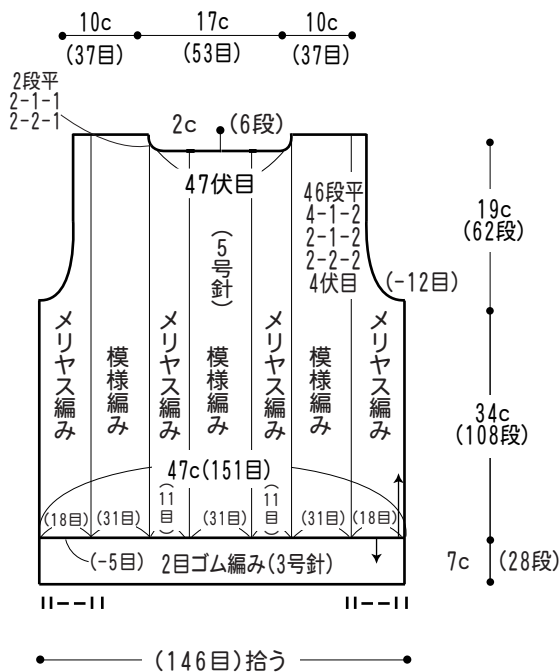
NO. 03

4ページの作品

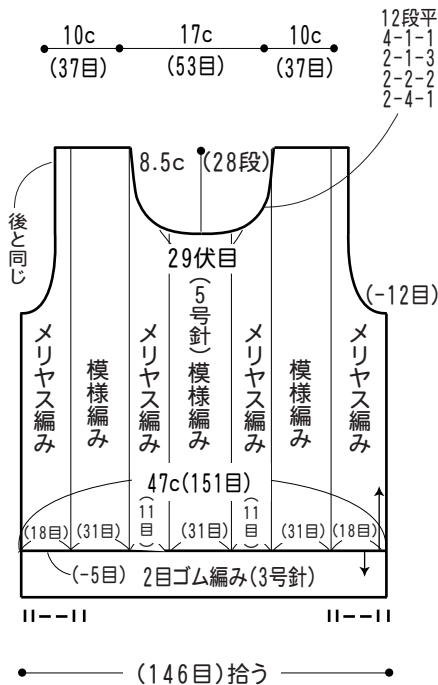
■出来上り寸法



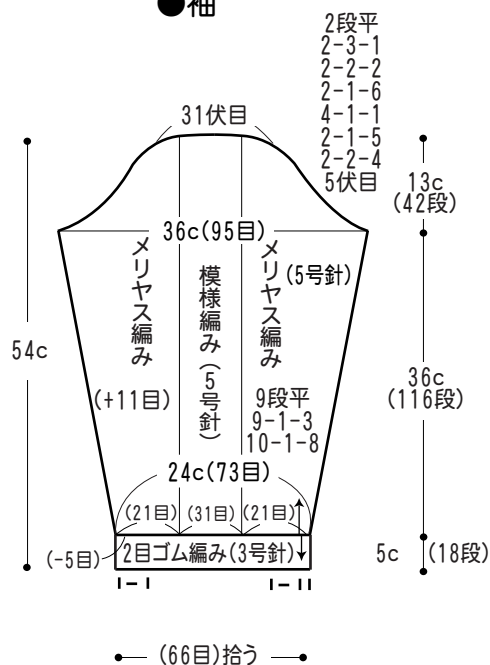
●後身頃



●前身頃

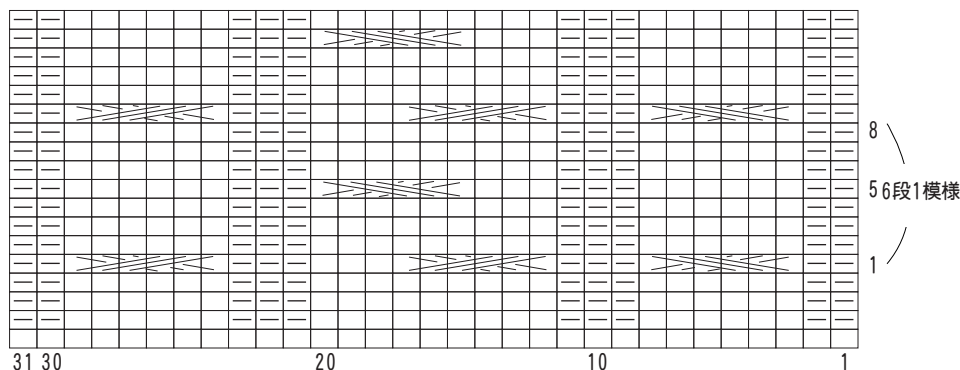


●袖



●模様編み符号図

□ = □ 表目



●衿 (2目ゴム編み)

輪針 3号

